



# Estudio de la Diáspora Latinoamericana: Casos Venezuela y Colombia

Reporte de resultados elaborado para la  
Corporación Andina de Fomento (CAF)



Marzo, 2008

# Contenido.

- Introducción.
- La Decisión de Emigrar.
- Proceso de Emigración.
- Cambios Laborales y Económicos.
- Vínculos con el país de Origen.
- Integración y Aporte de los Emigrantes.
- Percepción de la Situación Actual y Futura.
- Segmentación.

# Créditos.



© Latinos Globales, S.A.

Esta encuesta forma parte del estudio Potenciando el valor de la diáspora latinoamericana para los países de la región; Estudio de las características de la emigración venezolana, realizado por Latinos Globales, S.A. para la Corporación Andina de Fomento (CAF) durante el IV Trimestre de 2007 y el I Trimestre de 2008.

La encuesta fue diseñada conjuntamente entre Latinos Globales, S.A. y Tendencias Digitales, C.A. y realizada en línea por esta última.

# Ficha Técnica.

Universo en Estudio	Personas que hayan nacido en algún país de Latinoamérica de habla hispana y que residan fuera de su país de origen, usuarios de Internet.
Reclutamiento de los respondentes	Los emigrantes se ubicaron empleando diversos métodos: Banners publicitarios en sitios de Internet y Blogs. Invitaciones vía email a bases de datos de emigrantes. Invitaciones a través de redes sociales y grupos en Internet Contratación de Adwords.
Tamaño de la muestra	626 personas, 325 Colombianos y 301 Venezolanos
Fecha de Campo	Diciembre - Febrero 2008
Control de calidad y procesamiento	Eliminación de encuestas incompletas, eliminación de casos atípicos con base en Análisis de Distancias.
Análisis de los datos	Estadísticos Descriptivos, Análisis de Diferencias Significativas.

# Aprendizajes derivados del proceso de recolección de información.

De la experiencia en el campo se encontró un elevado compromiso de los emigrantes con una consulta de este tipo.

A su vez, la realización de la encuesta en línea permitió identificar que parte importante de los emigrantes se abstuvieron de completar el *survey* debido a ciertas preguntas de índole muy personal como status legal y tenencia de hijos, por mencionar algunas.

Debido al seguimiento en tiempo real de la encuesta y la posibilidad de ajustarla, la misma se ajustó para eliminar preguntas que pudieran inhibir la tasa de respuesta. Al realizar estos cambios, la muestra se alcanzó en un menor tiempo. Estas preocupaciones en algunos casos fueron resueltas debido a que los respondientes escribieron al email de contacto de Latinos Globales, que estaba disponible en el blog que se creó para promover el estudio, así como en el propio *survey*.

# Nota Metodológica.

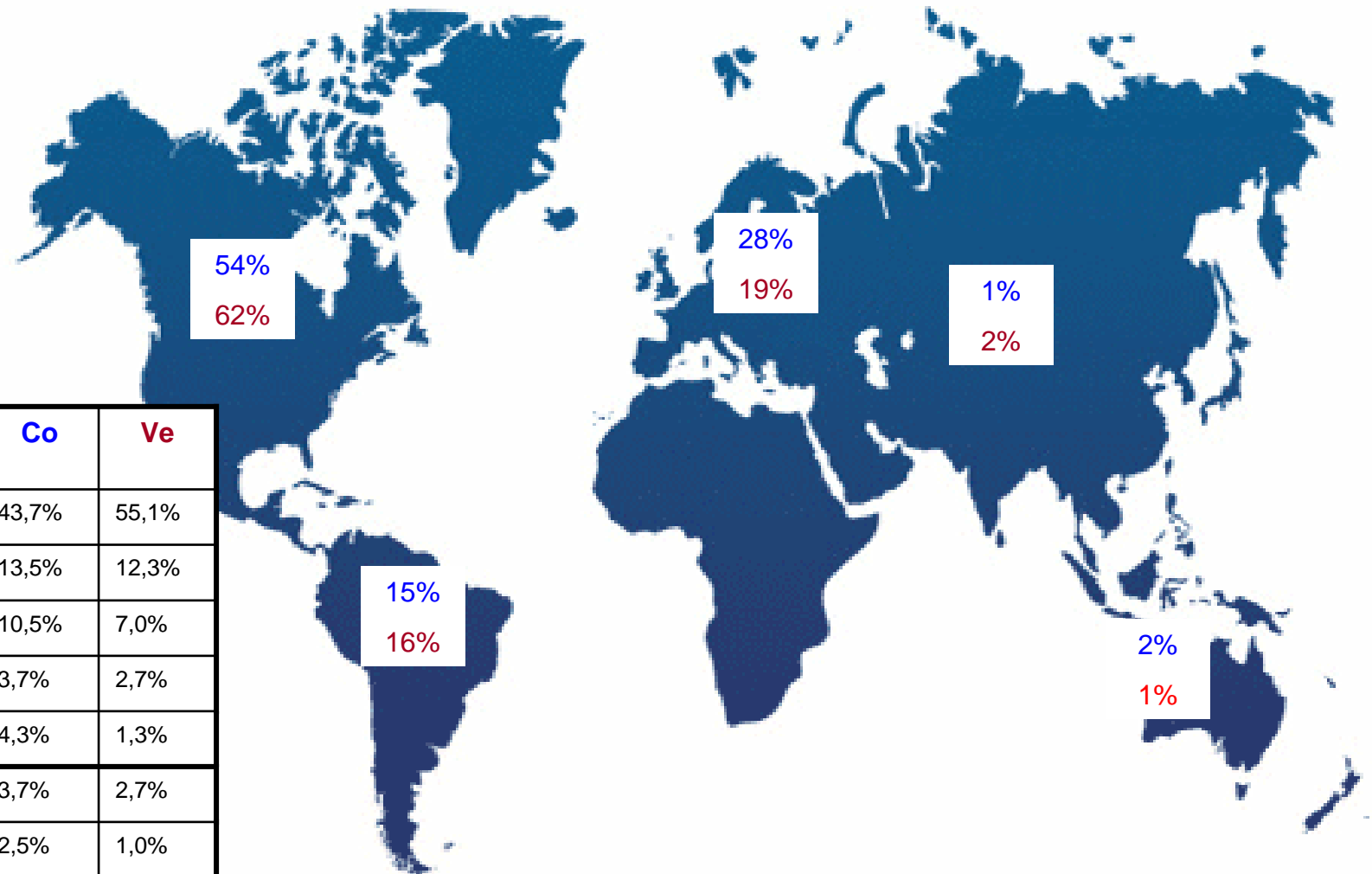
El método de recolección que se empleó permitió alcanzar una amplia cobertura geográfica en un plazo menor a tres meses y refleja las opiniones de una muestra de 626 emigrantes colombianos y venezolanos que viven actualmente en 40 países diferentes y usan Internet.

Cabe destacar que esta investigación no cubre los grupos de emigrantes que no emplean Internet.

Igualmente, los resultados no pretenden representar la distribución geográfica de dichos emigrantes ni inferir resultados a nivel de destinos específicos, sino conocer sus opiniones sobre su decisión de emigrar, el proceso y su percepción de la situación actual, entre otros.

Se evidencia una elevada concentración de los destinos, siendo cinco países los que abarcan tres cuartos de los emigrantes. La mayor concentración de la muestra se presenta en Norteamérica y, específicamente, en los Estados Unidos.

### Dispersión Geográfica de la Diáspora Latinoamericana



Principales destinos	Co	Ve
EEUU	43,7%	55,1%
España	13,5%	12,3%
Canadá	10,5%	7,0%
Reino Unido	3,7%	2,7%
Chile	4,3%	1,3%
Argentina	3,7%	2,7%
Francia	2,5%	1,0%
Vzla / Col	2,8%	3,3%

P2a. ¿en qué país vives actualmente?

Se observó que los venezolanos en Norteamérica presentan una mayor concentración geográfica que los colombianos, siendo que el 80% de los venezolanos en Canadá se ubican en tres ciudades y el 58% de los que viven en EEUU se encuentran en cinco ciudades.

### Dispersión Geográfica de la Diáspora Latinoamericana

Principales ciudades Canadá	Co	Principales ciudades Canadá	Ve
Montreal	2,15%	Toronto	2,31%
Toronto	1,84%	Montreal	1,65%
Quebec	0,61%	Vancouver	1,65%

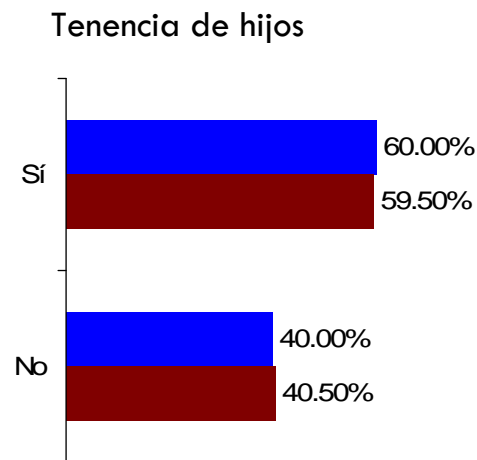
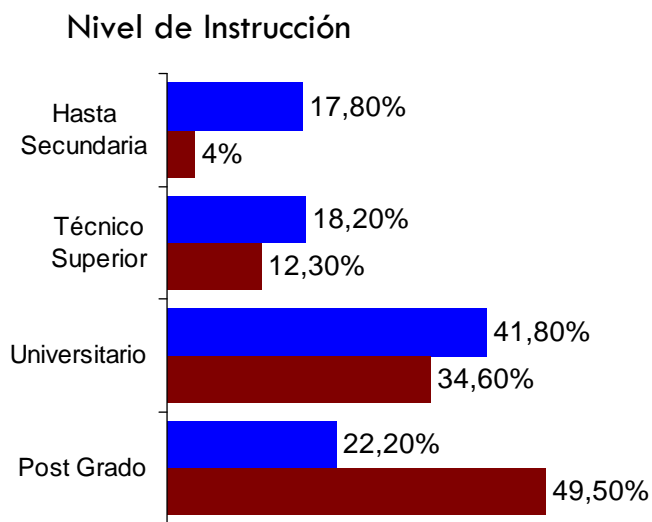
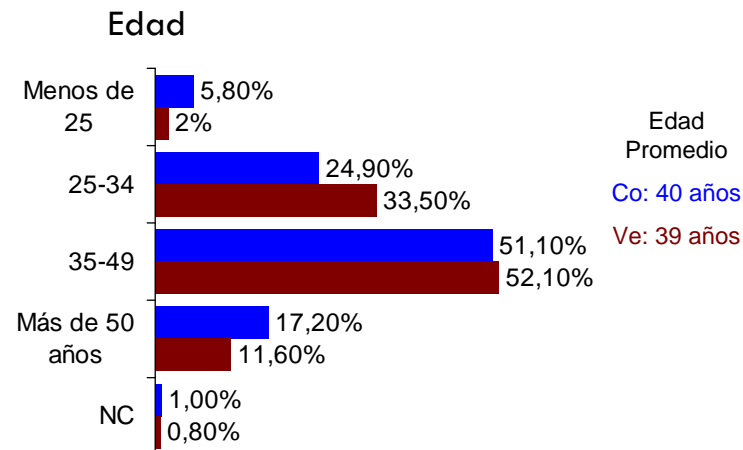
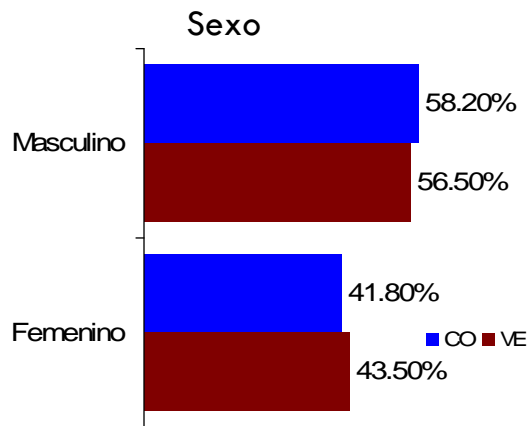
Principales ciudades EEUU	Co	Principales ciudades EEUU	Ve
Miami	3,99%	Orlando	15,18%
Nueva York	3,68%	Miami	9,57%
Orlando	2,45%	Kissimme	2,97%
Chicago	1,53%	Houston	2,31%
Atlanta	1,22%	Atlanta	1,98%

Principales ciudades España	Co	Principales ciudades España	Ve
Madrid	3,07%	Madrid	3,07%
Valencia	1,53%	Barcelona	1,98%
Barcelona	1,23%	Valencia	1,32%
Tarragona	1,23%	Las Palmas	0,33%

P2a. ¿en qué país vives actualmente?

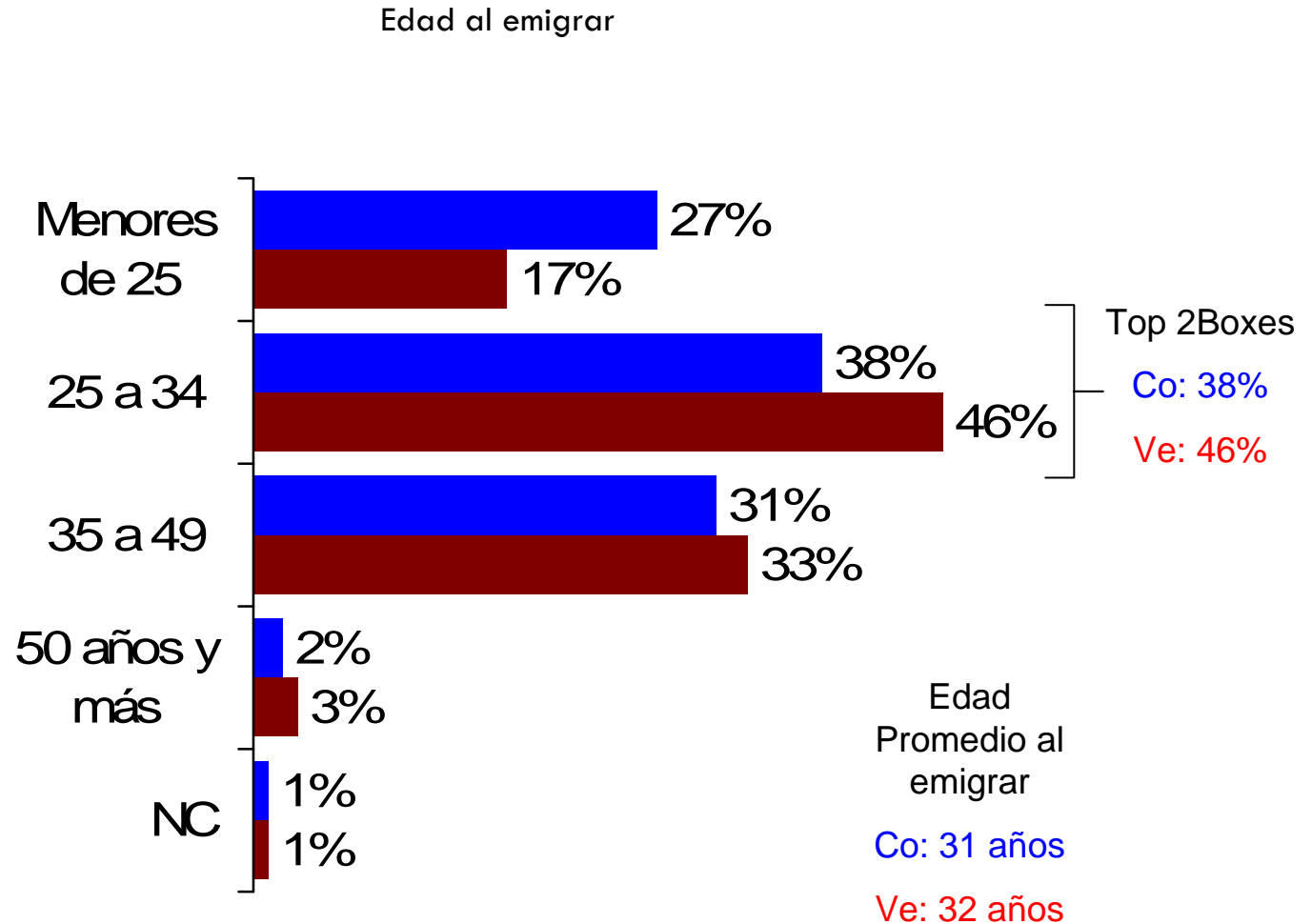
La muestra en términos de género y tenencia de hijos es bastante similar entre los emigrantes colombianos y los venezolanos. La principal diferencia se encontró en el nivel de instrucción, donde los naturales de Venezuela muestran un mayor grado académico.

## Características de la muestra



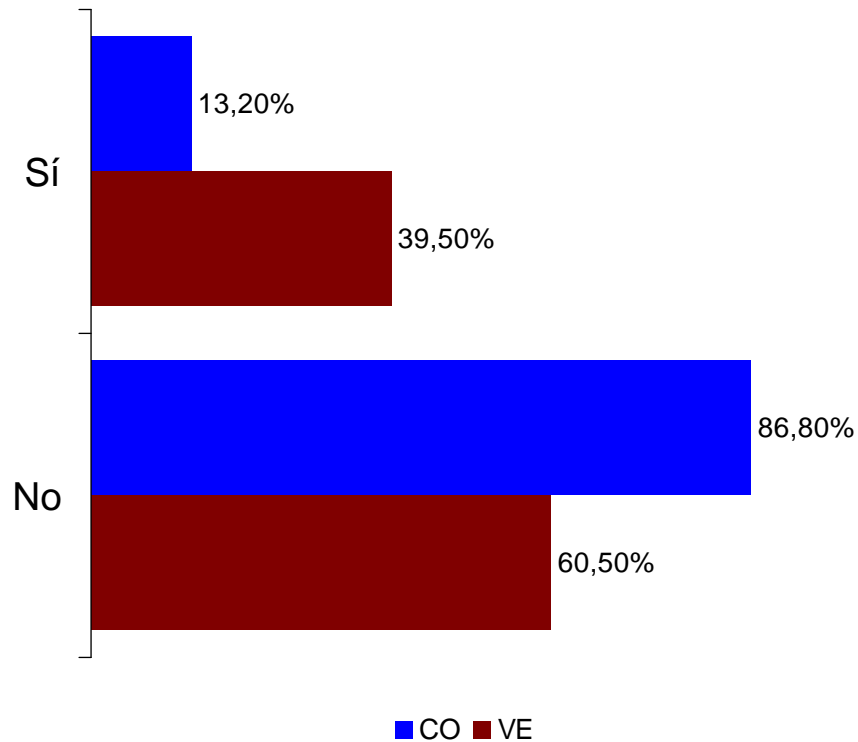
El 69% de los colombianos y el 79% de los venezolanos , al momento de emigrar, estaban en el rango entre 25 y 49 años.

## Características de la muestra



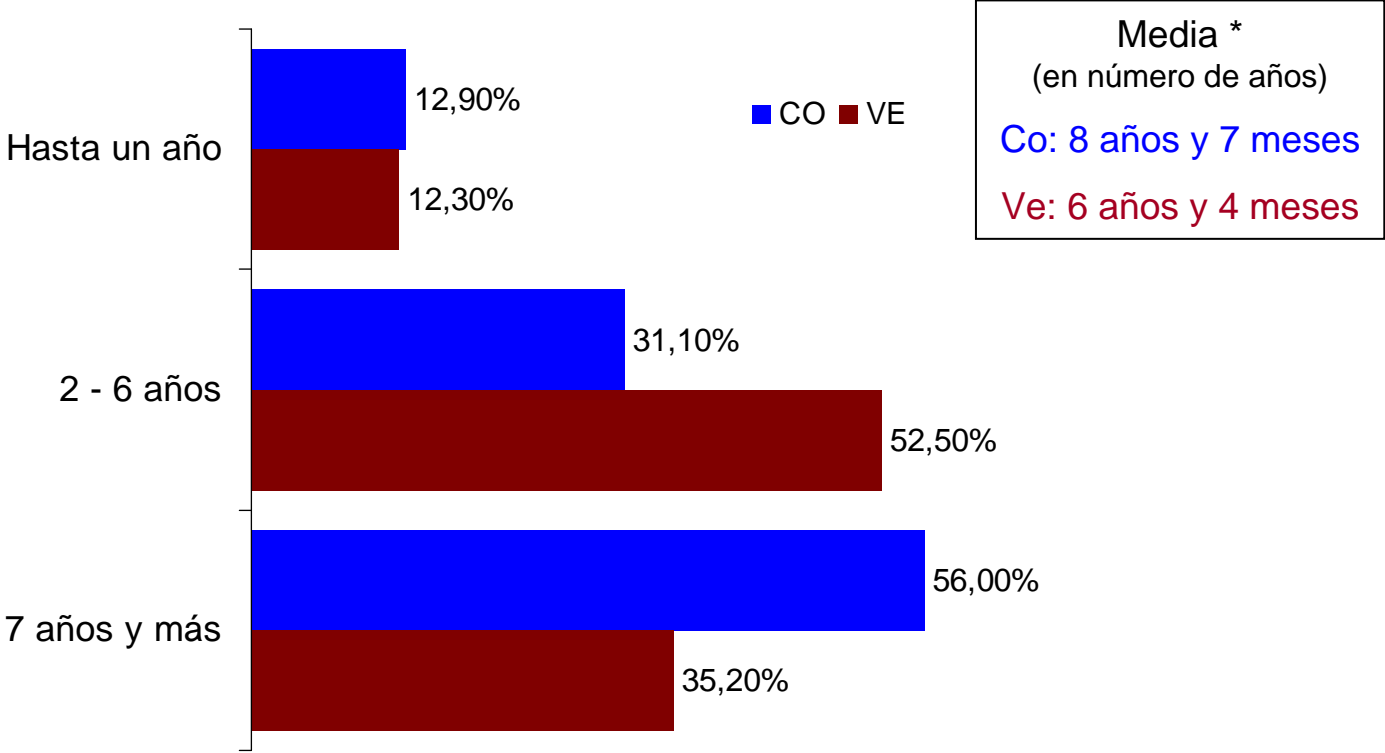
La mayoría de los emigrantes colombianos y venezolanos no presentan antecedentes de emigración en su familia, aun cuando puede observarse como en la muestra de venezolanos la proporción de personas con antecedentes de emigración alcanza un 40%.

## Antecedentes familiares de emigración



Los años transcurridos desde la emigración muestran una diferencia entre los dos grupos, siendo la emigración venezolana de más reciente data.

### Años transcurridos desde la emigración

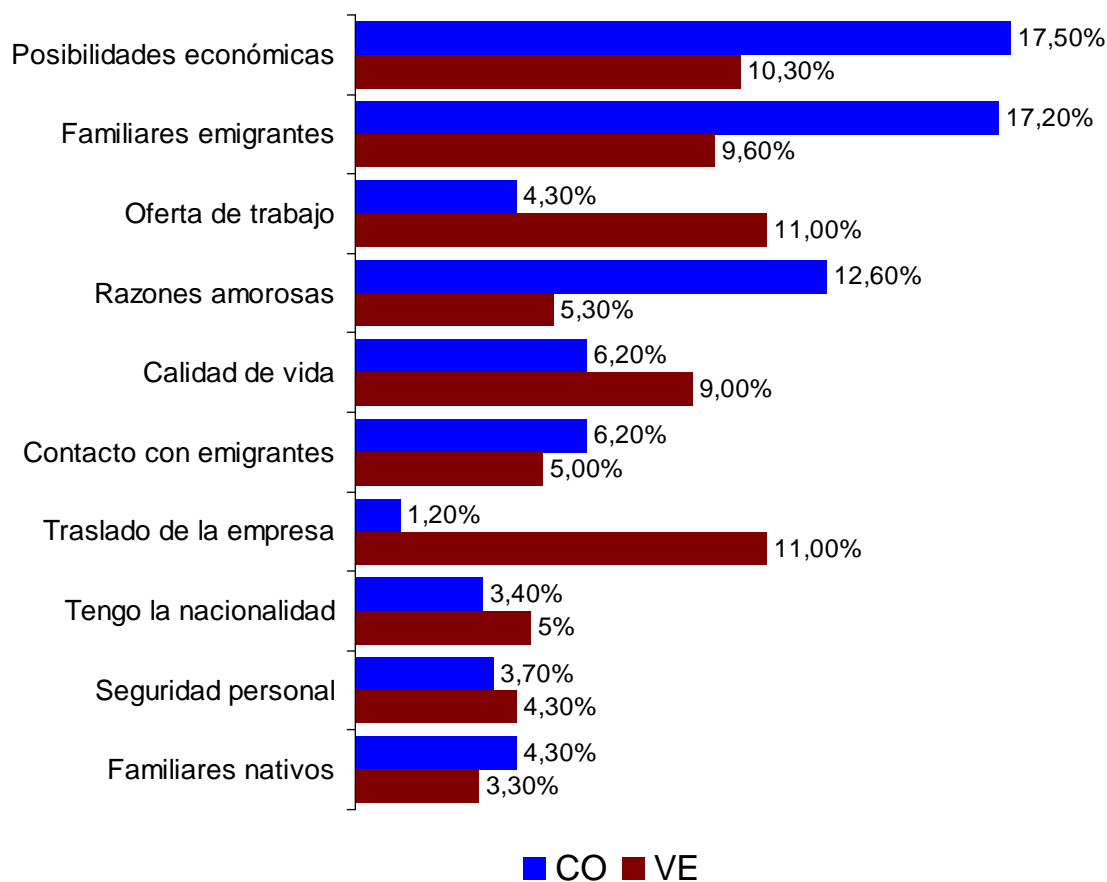


\*Los promedios aquí presentados podrían estar subestimados debido a que la penetración de Internet es menor en los mayores de 50 años.

**P18. ¿Cuántos años han pasado desde que emigraste?**

Las razones más importantes para seleccionar un destino son posibilidades económicas, nexos familiares y ofertas de trabajo. En el caso de los venezolanos predominan ofertas de trabajo y traslados, mientras que los colombianos destacan por posibilidades económicas en general, nexos familiares y razones amorosas.

## Razones principales para elegir un país determinado

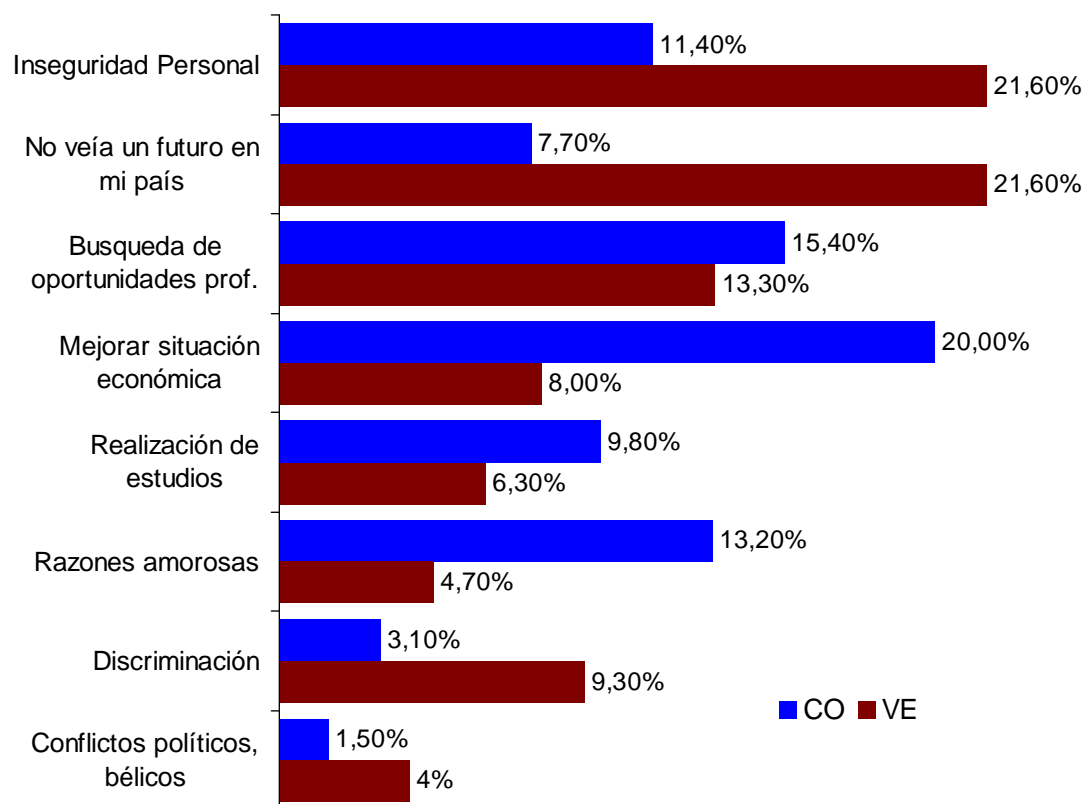


- Ambos grupos presentaron diferencias significativas por edad y sexo.
- En el caso de los colombianos, los hombres valoraron más los contactos, las posibilidades económicas y la seguridad, razón ésta muy común entre los mayores de 50. Por su parte, las mujeres se mostraron sensibles a razones laborales.
- En estas dos razones también coincidieron las venezolanas. Los jóvenes venezolanos mencionaron los contactos, mientras a medida que aumenta la edad, destacan las posibilidades económicas.

- Introducción.
- La Decisión de Emigrar.
- Proceso de Emigración.
- Cambios Laborales y Económicos.
- Vínculos con el país de Origen.
- Integración y Aporte de los Emigrantes.
- Percepción de la Situación Actual y Futura.
- Segmentación.

Las razones para emigrar difieren entre los grupos, encontrándose que la inseguridad junto con falta de visión de futuro y discriminación fueron más comunes entre los venezolanos, mientras que razones económicas y personales predominaron en los colombianos.

## Razones principales para emigrar

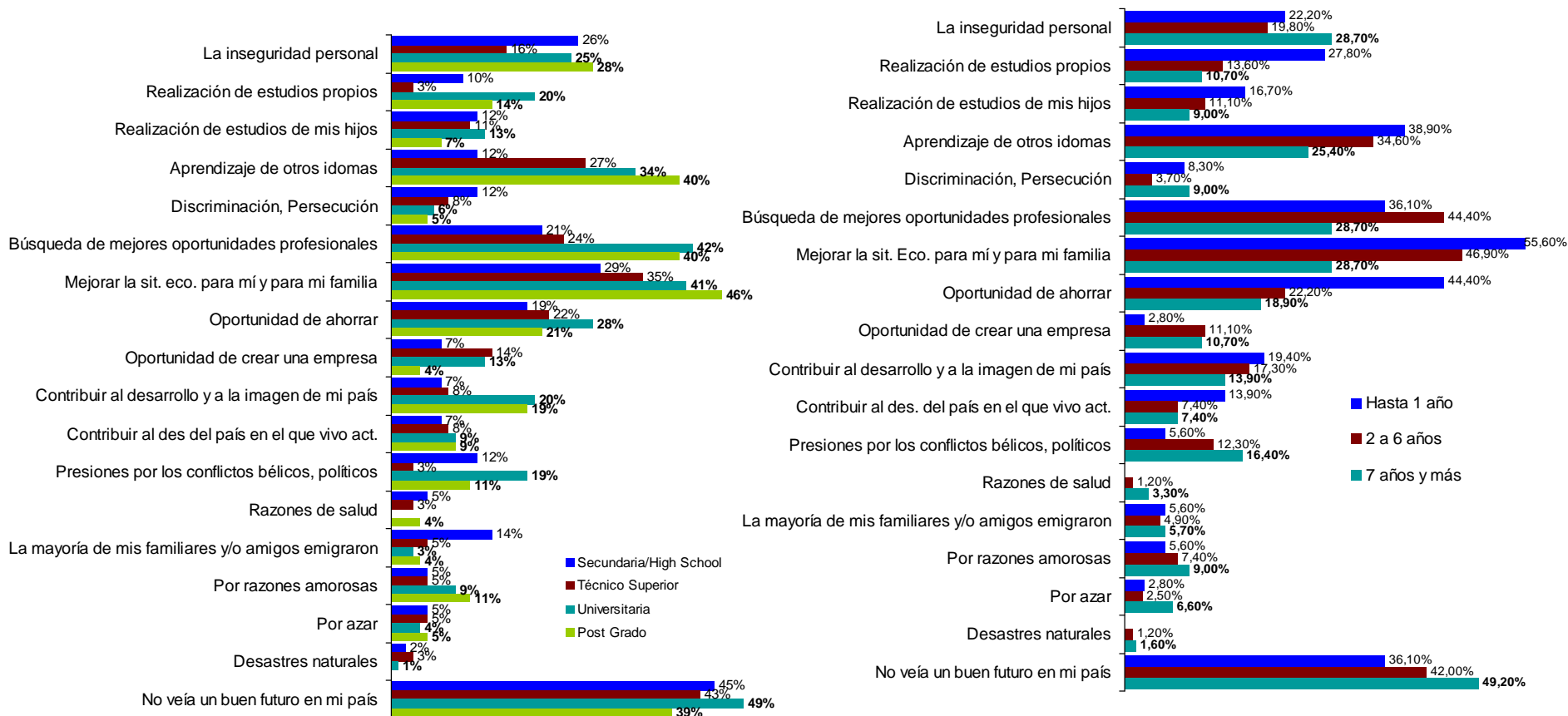


- En el grupo de colombianos se observó una relación entre las razones para emigrar y la edad y el género, siendo los motivos de estudios más comunes entre jóvenes y mujeres, mientras que la inseguridad fue más mencionada por los mayores y los hombres. El sexo masculino se inclinó también por razones de discriminación política y el factor económico, mientras que las mujeres por motivos sentimentales.
- Los venezolanos no presentaron una diferencia significativa entre los motivos de emigración y la edad o género.

Para los profesionales universitarios, la razón para emigrar radica en la incertidumbre sobre el futuro en su país de origen. Por otro lado, mas de la mitad de los colombianos cuya permanencia es menor de 1 año afirma que la razón mas importante es la mejora en términos económicos para ellos mismos y sus familias

## Razones principales para emigrar

### Colombia

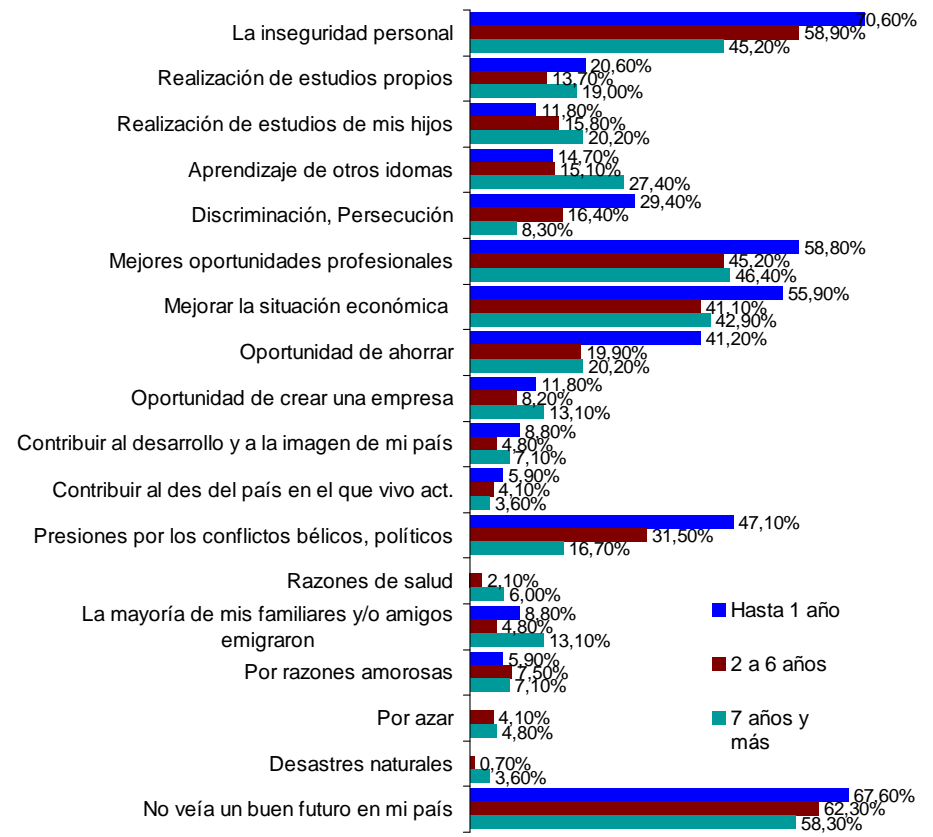
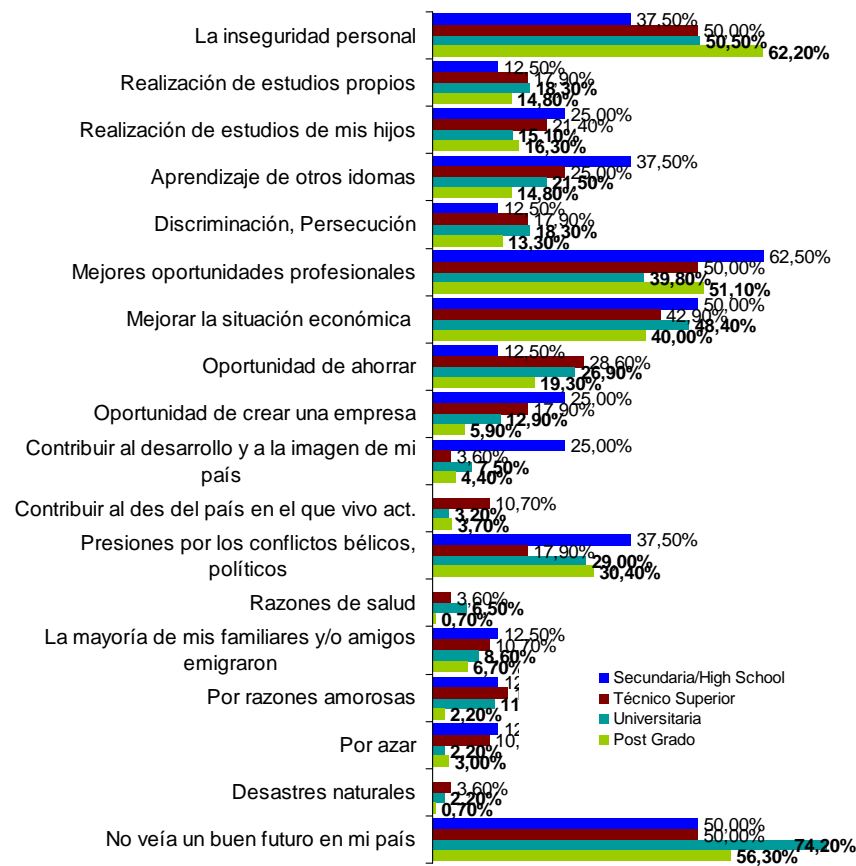


P15. ¿Cuáles fueron las principales razones por las cuales decidiste emigrar?

Las principales razones para los emigrantes venezolanos en sus diferentes niveles de educación son: inseguridad, mejor futuro e incertidumbre en su país de origen. Para los diferentes tiempos de permanencia, las razones se distribuyen de manera similar a lo previamente señalado.



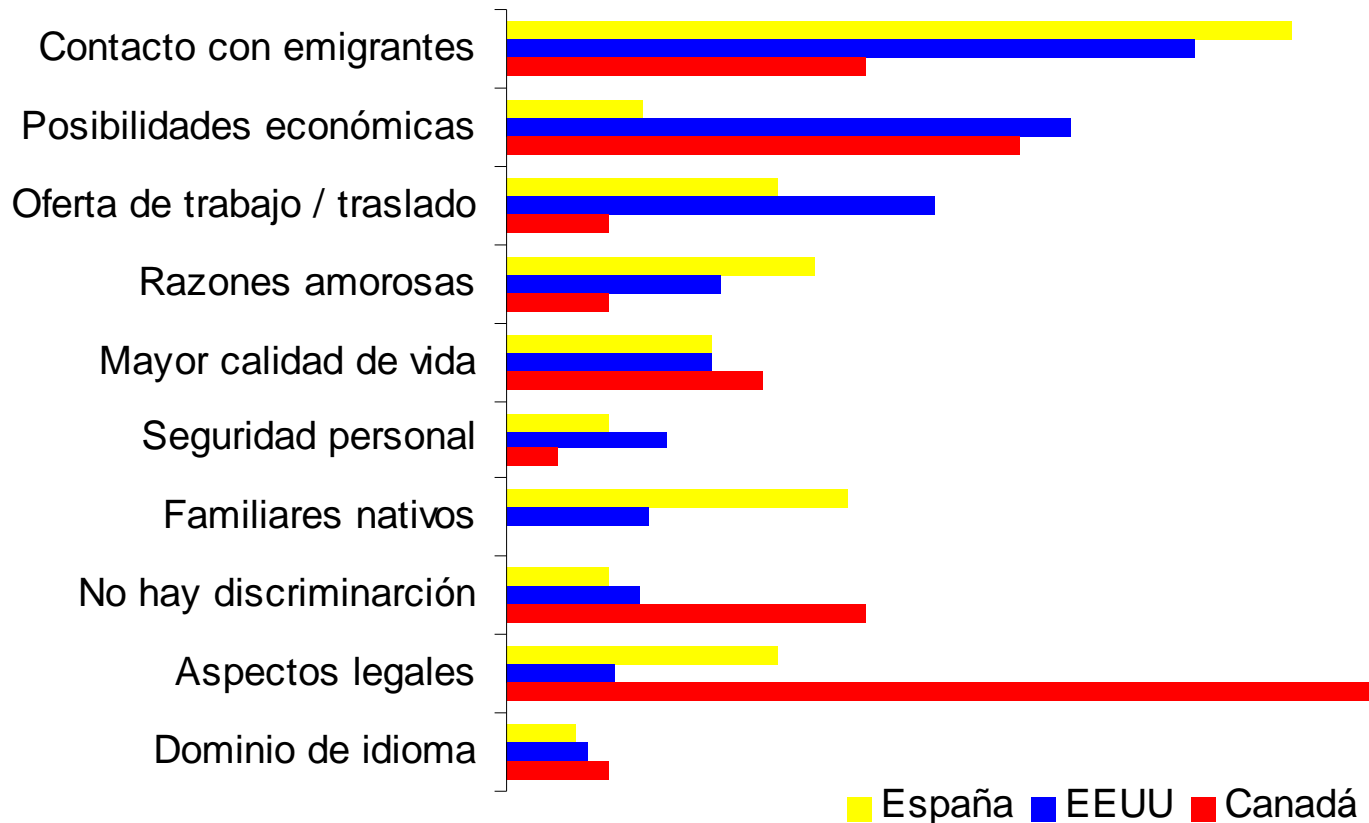
## Razones principales para emigrar Venezuela



P15. ¿Cuáles fueron las principales razones por las cuales decidiste emigrar?

Se observan ciertas diferencias en las razones para emigrar, de acuerdo al país actual de residencia. La mayor coincidencia se observa en la existencia de contactos con otros emigrantes, excepto para Canadá donde el factor más mencionado está relacionado con las facilidades legales.

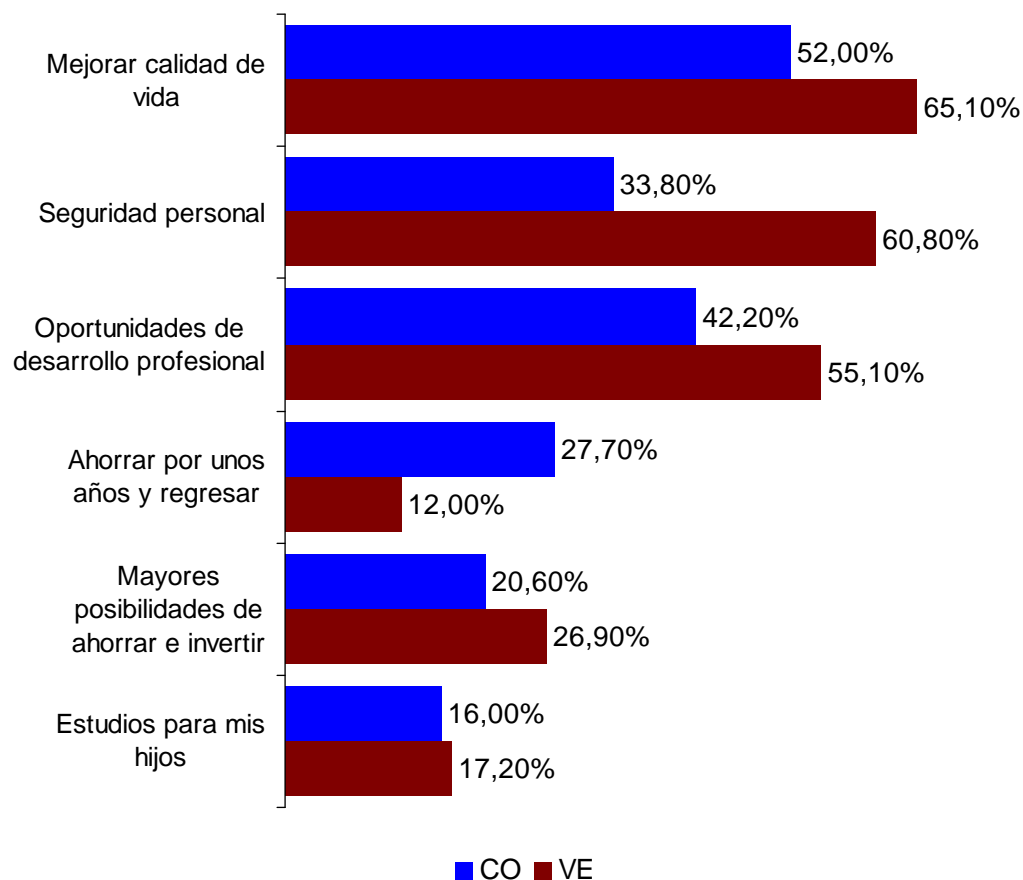
## Razones principales para emigrar



P16. ¿Qué razones te hicieron elegir el país donde emigraste?

La mejoría de la calidad de vida, una mayor seguridad personal y oportunidades de desarrollo profesional son las expectativas más importantes. Los venezolanos se muestran inclinados por la búsqueda de la seguridad personal, mientras que los colombianos prevén regresar luego de ahorrar por unos años.

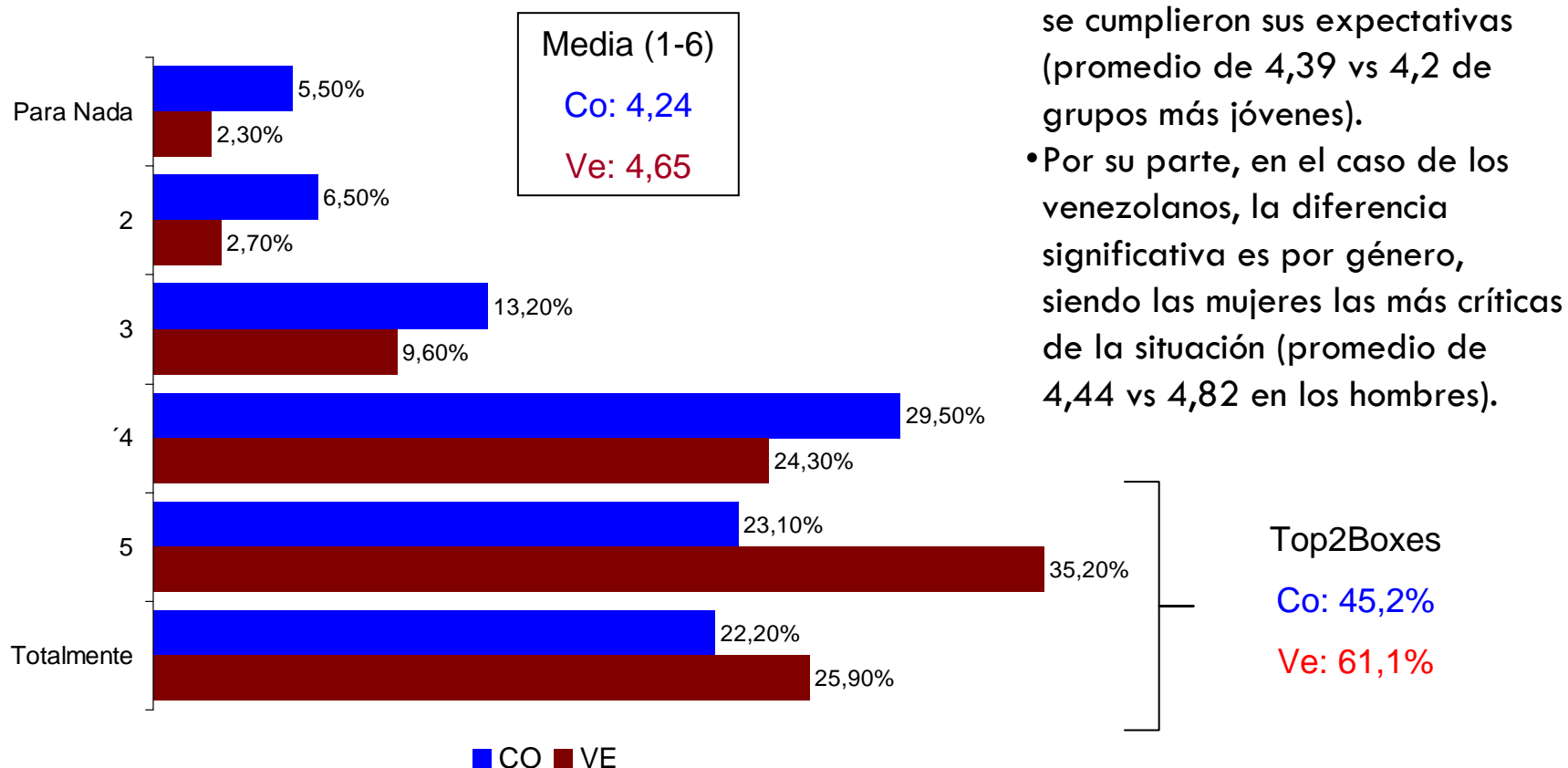
## Expectativas al emigrar



- En ambos grupos se observa como los jóvenes se inclinan por buscar oportunidades de desarrollo profesional y de ahorrar, mientras que en los grupos mayores de 34 años de ambas nacionalidades se observa como los estudios de los hijos son mayores que en el resto.
- La seguridad es una expectativa en ambos grupos aunque parece más sensible para los adultos y mayores colombianos y los jóvenes venezolanos.
- Las posibilidades de ahorrar son más mencionadas por los hombres que por las mujeres.

El 61% de los venezolanos considera que sus expectativas se cumplieron (totalmente o casi por completo), mientras que en los colombianos este resultado alcanza el 45%.

## Cumplimiento de sus expectativas



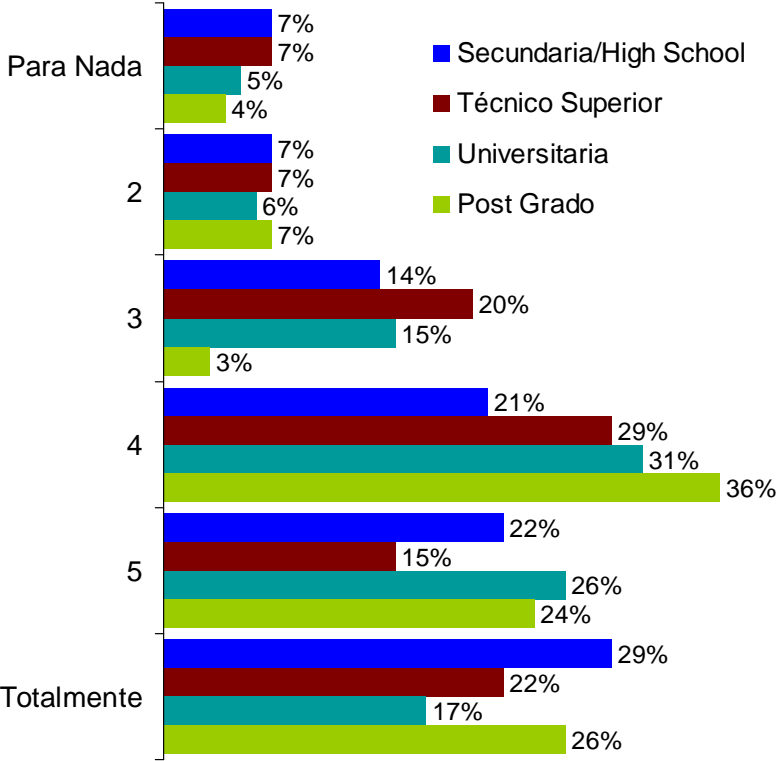
- El grupo de colombianos presenta una diferencia significativa por edad, siendo los mayores de 50 años los que más consideran que se cumplieron sus expectativas (promedio de 4,39 vs 4,2 de grupos más jóvenes).
- Por su parte, en el caso de los venezolanos, la diferencia significativa es por género, siendo las mujeres las más críticas de la situación (promedio de 4,44 vs 4,82 en los hombres).

P26 ¿Piensas que se cumplieron las expectativas que tenías al emigrar?

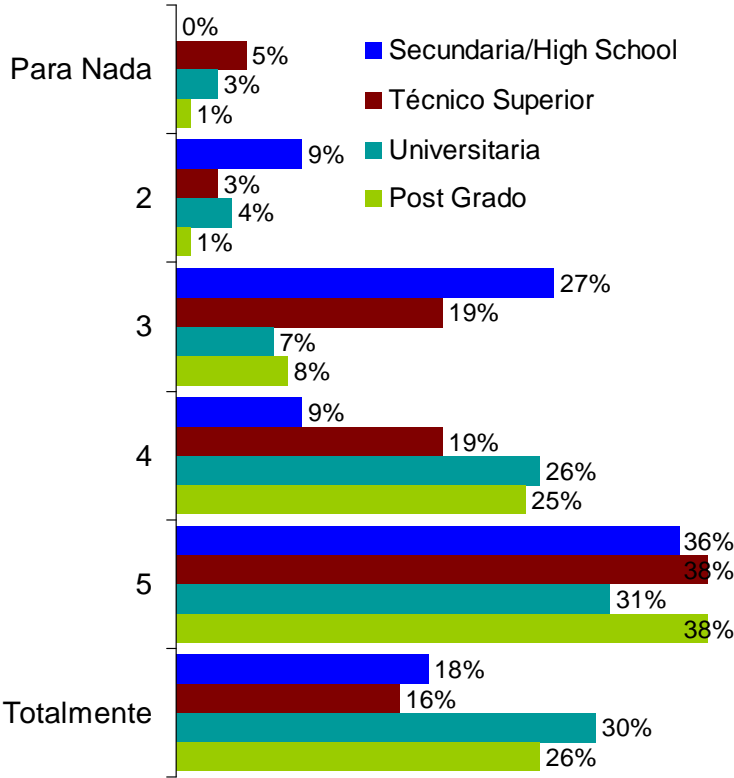
Las expectativas para una gran parte de los emigrantes de ambos países en nivel universitario y de post grado se vieron cumplidas.

### Cumplimiento de sus expectativas

#### Colombia

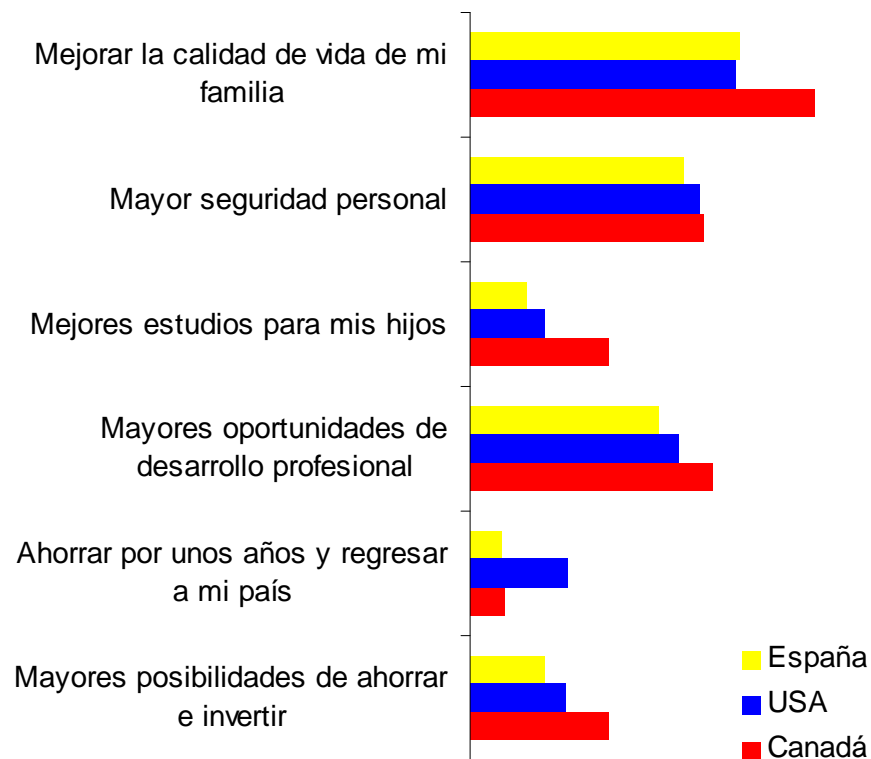
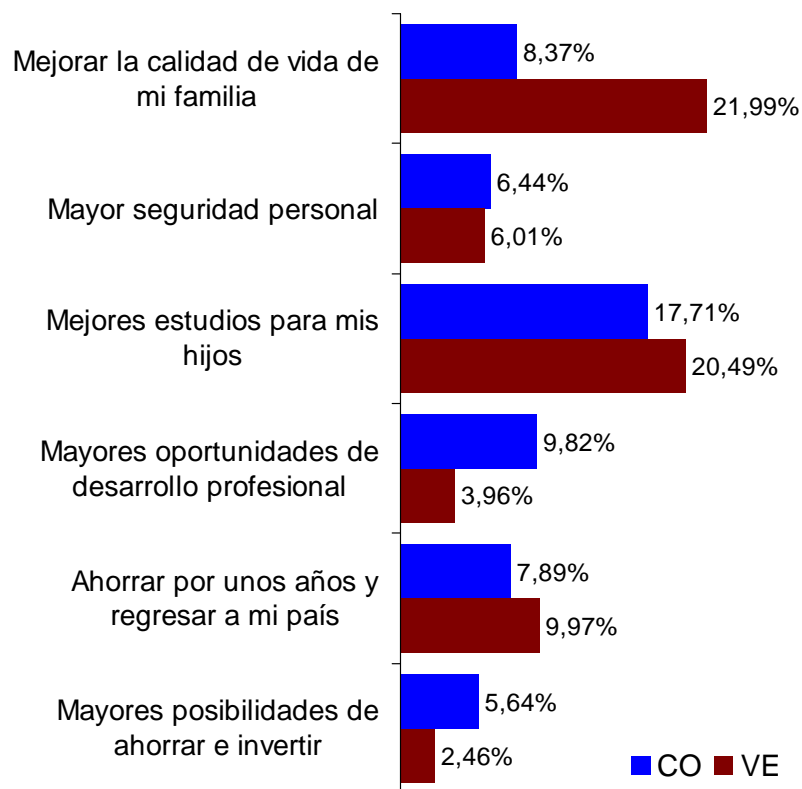


#### Venezuela



Para los venezolanos, la expectativa que consideraron cumplida al emigrar es la mejora en la calidad de vida. La mejora en los estudios para los hijos es otra expectativa cumplida tanto para venezolanos como para los colombianos. Para la mayoría de los emigrantes residentes en los tres principales países destino, la mejora en la calidad de vida fue una expectativa satisfecha, seguida de la calidad de vida y de las oportunidades de desarrollo profesional.

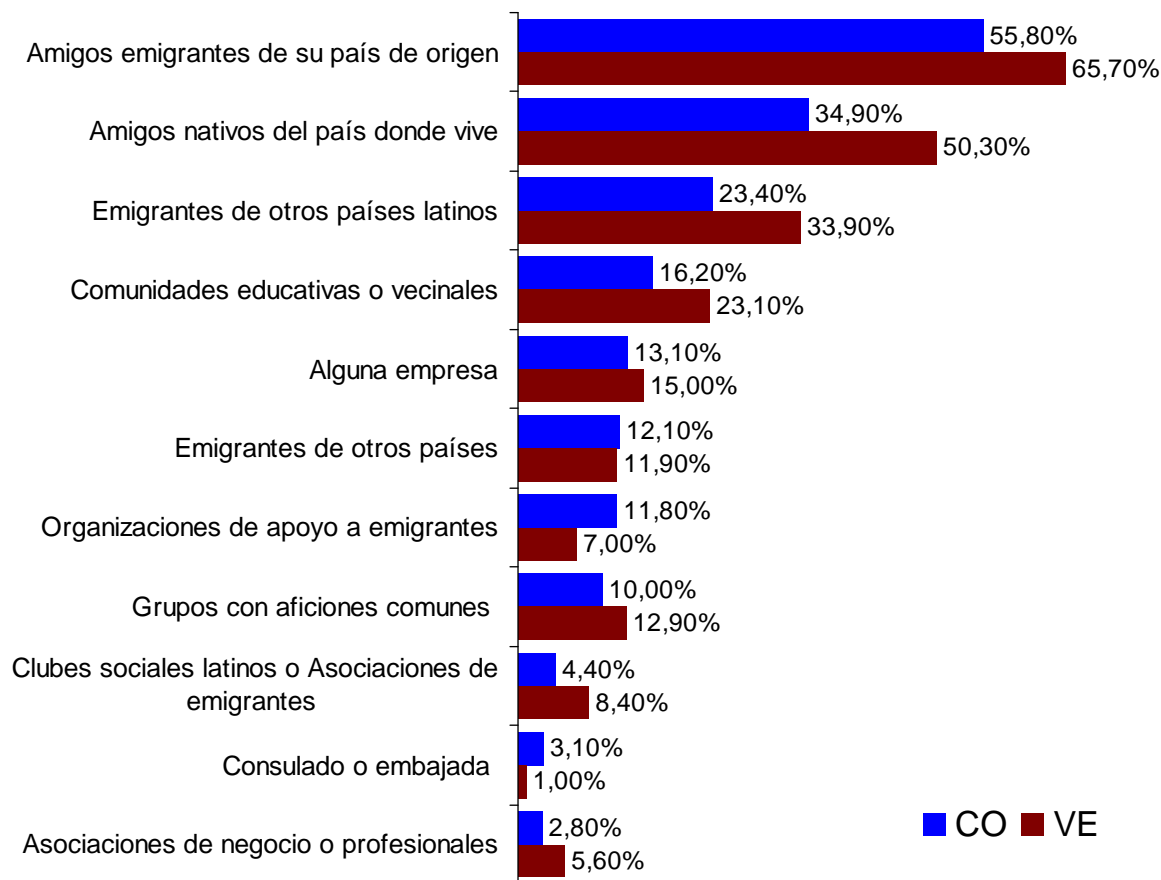
## Expectativas cumplidas



- Introducción.
- La Decisión de Emigrar.
- Proceso de Emigración.
- Cambios Laborales y Económicos.
- Vínculos con el país de Origen.
- Integración y Aporte de los Emigrantes.
- Percepción de la Situación Actual y Futura.
- Segmentación.

Los canales informales como amigos y conocidos son el principal apoyo al emigrante. Entre ellos prevalecen los otros emigrantes, tanto del país de origen como de otros países, así como amigos nativos del país de destino. Los venezolanos presentan una mayor proporción de ayuda de locales.

## Apoyos en el proceso de emigración



• Los amigos emigrantes del país de origen destacan en los hombres colombianos, mientras que los nativos son más mencionados por las colombianas.

• Por otra parte, las comunidades educativas destacan en los grupos de jóvenes y mujeres colombianas.

• En la muestra de venezolanos se observaron pocas diferencias entre grupos de edad y género.

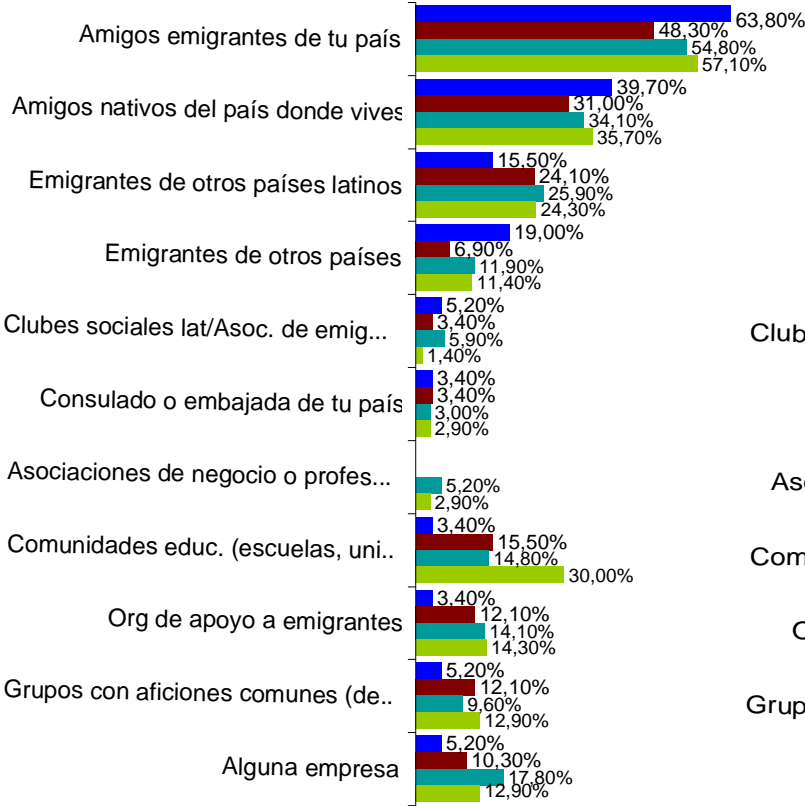
**P29 ¿Qué tan importante fue la ayuda de las siguientes personas y organizaciones para tu adaptación al país donde emigraste?**

Los amigos y emigrantes fueron de gran ayuda para los bachilleres colombianos y los universitarios venezolanos en términos de adaptación en su país de destino.

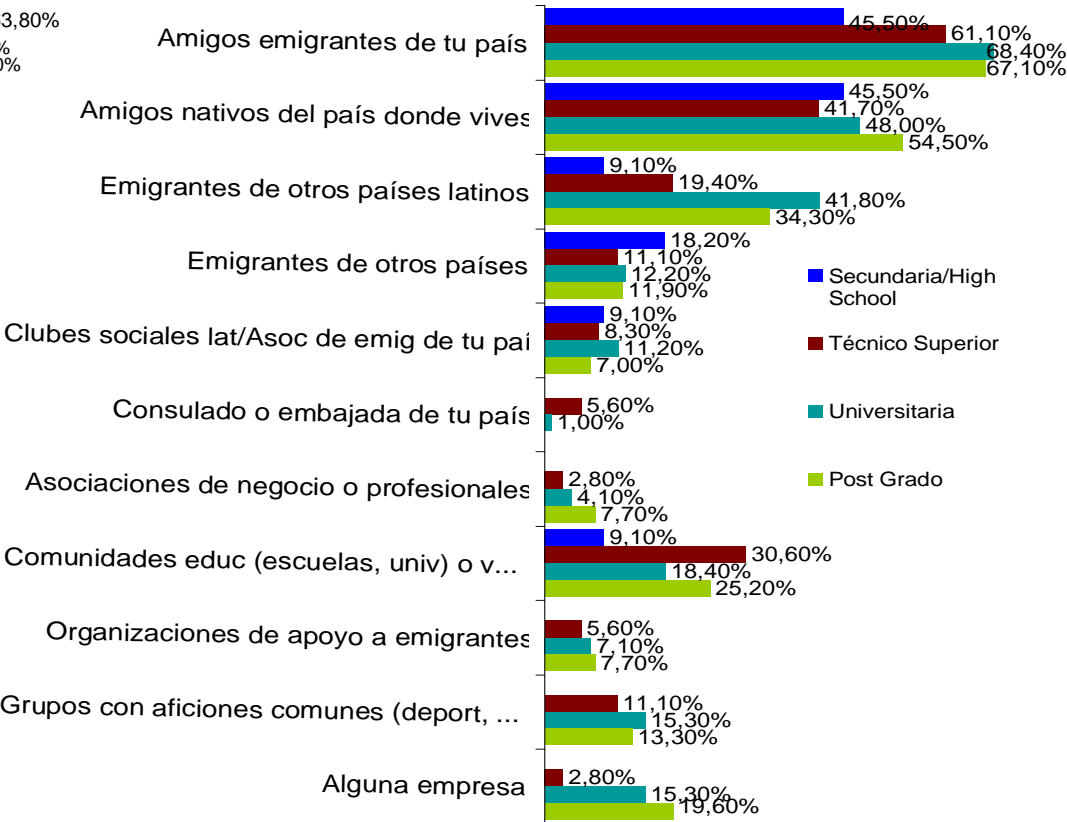


## Apoyos en el proceso de emigración

### Colombia



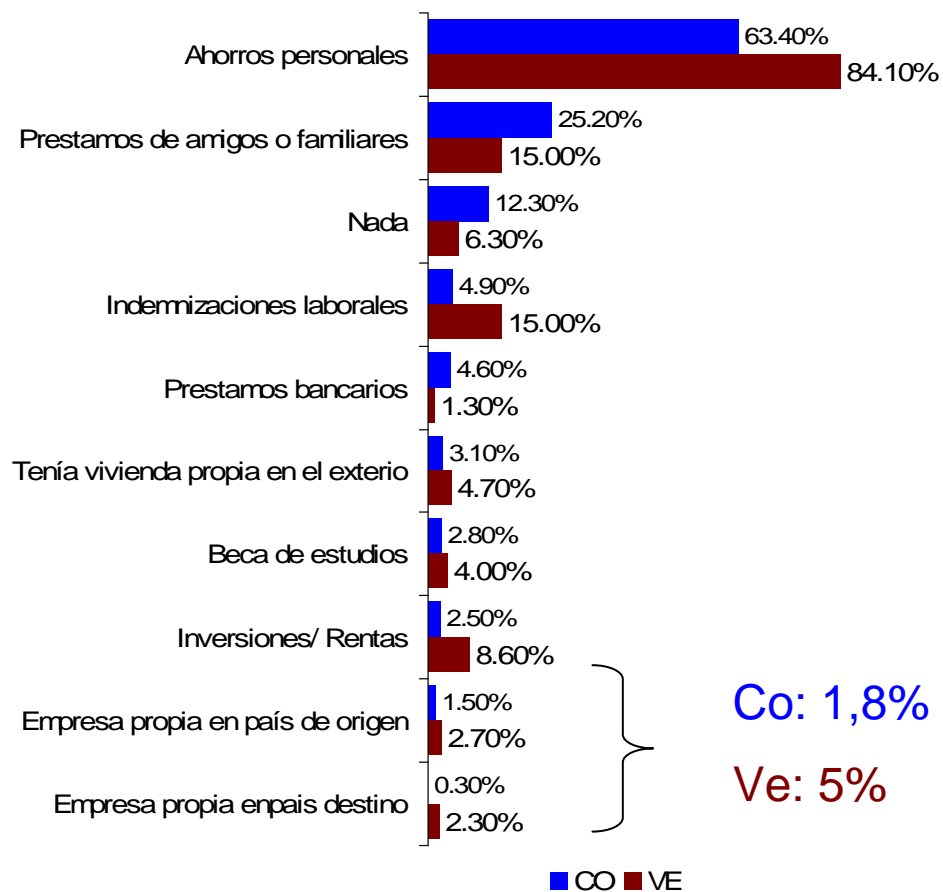
### Venezuela



**P29 ¿Qué tan importante fue la ayuda de las siguientes personas y organizaciones para tu adaptación al país donde emigraste?**

Los ahorros personales son la principal fuente de financiamiento de los emigrantes, aún cuando préstamos de amigos y familiares también fueron mencionados, sobre todo por los colombianos. En el caso de los venezolanos destacaron las indemnizaciones laborales y rentas.

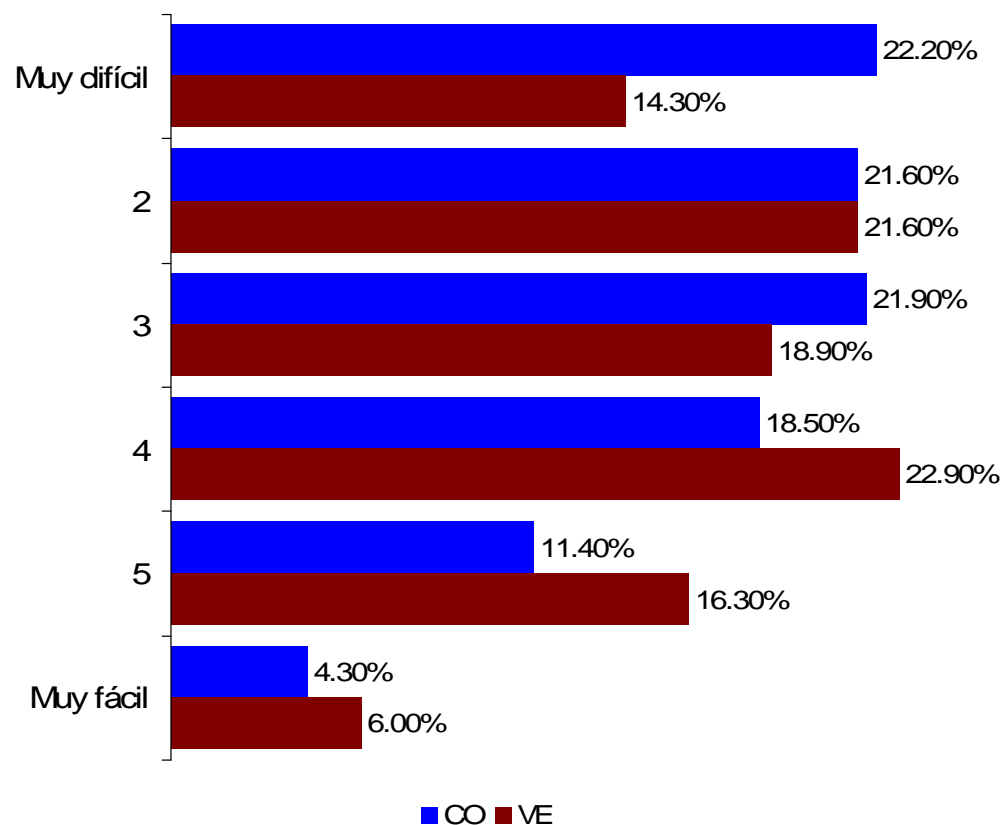
## Recursos económicos con los que contó al emigrar



- Los ahorros personales son más comunes en los hombres colombianos y en los adultos y mayores venezolanos.
- Por su parte, los préstamos destacan en los jóvenes de ambos países.
- Las indemnizaciones laborales que destacan en Venezuela son más comunes en hombres.

En una escala del 1-6 para medir la percepción de “facilidad” o “dificultad” del proceso de emigración, se obtuvieron unos promedios de 2,88 y 3,23, respectivamente para Colombia y Venezuela, sin embargo, la dispersión en ambos grupos es importante.

## Percepción del proceso de emigración



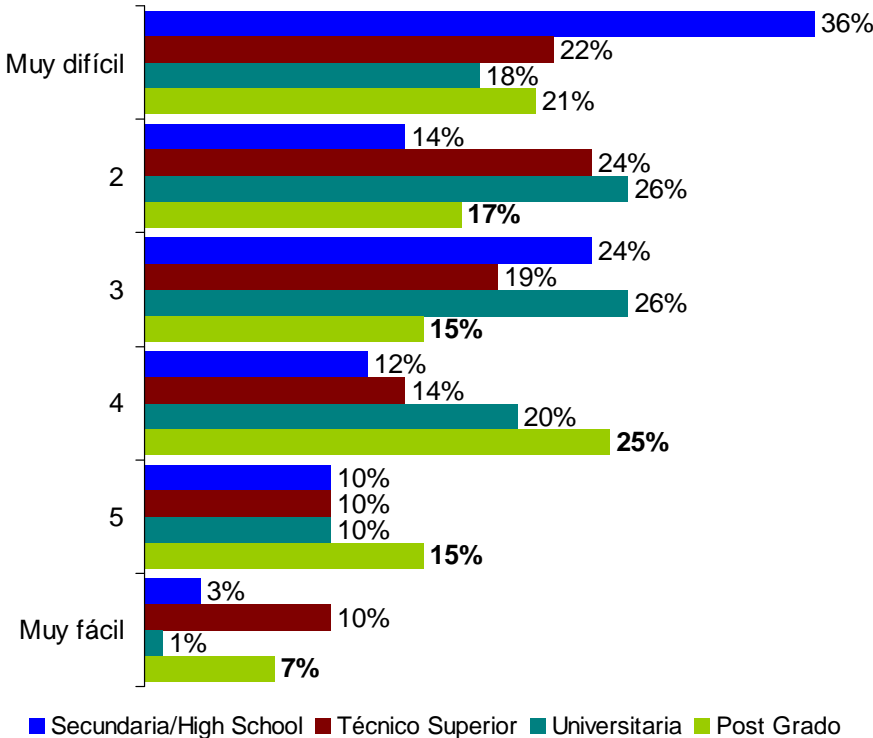
• No se encontraron diferencias significativas en la percepción del proceso de emigración por parte de los distintos grupos étnicos y géneros.

**P22. Según esta escala, ¿cómo calificarías tu proceso de emigración en términos generales?**

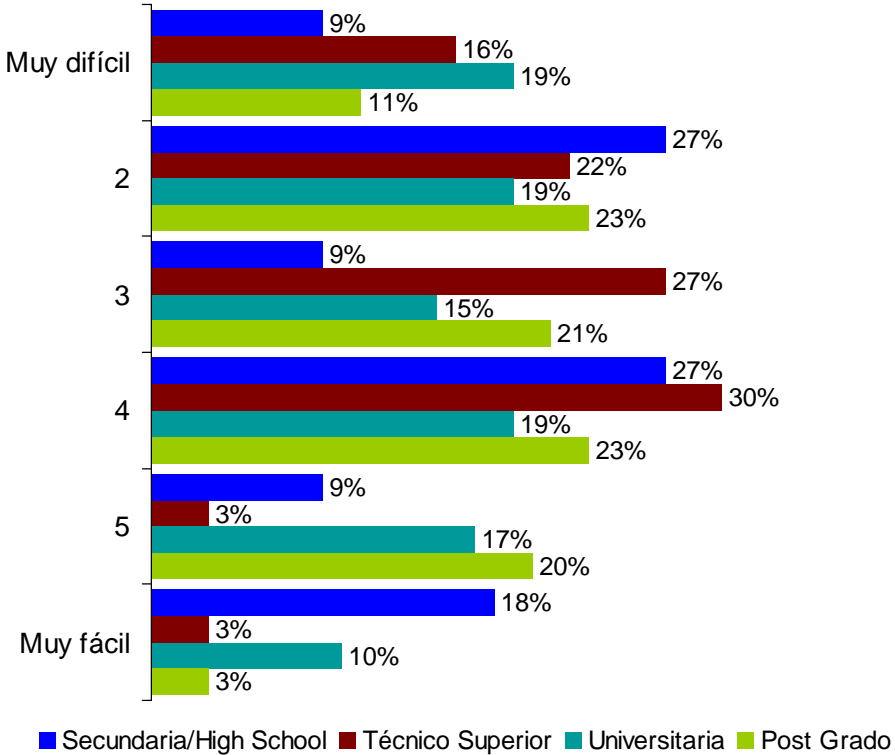
En el caso colombiano el proceso de emigración fue mas difícil para aquellas personas con estudio de secundaria. En el caso venezolano, el proceso fue mas complicado para los universitarios

### Percepción del proceso de emigración

Colombia



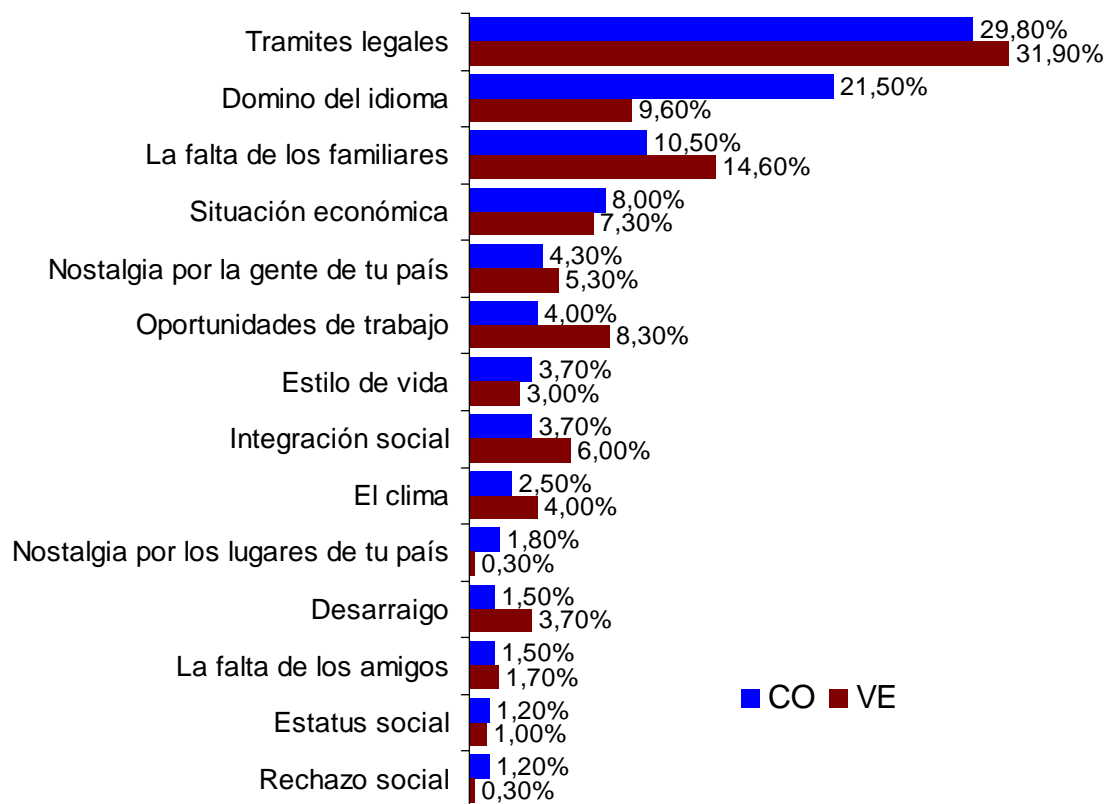
Venezuela



P22. Según esta escala, ¿cómo calificarías tu proceso de emigración en términos generales?

Los trámites legales son la principal limitante a la hora de emigrar, para este grupo de personas. Otros factores que destacan son el dominio de un idioma extranjero, principalmente en colombianos, y la falta de la familia, para los venezolanos, quienes también mencionan las oportunidades de trabajo.

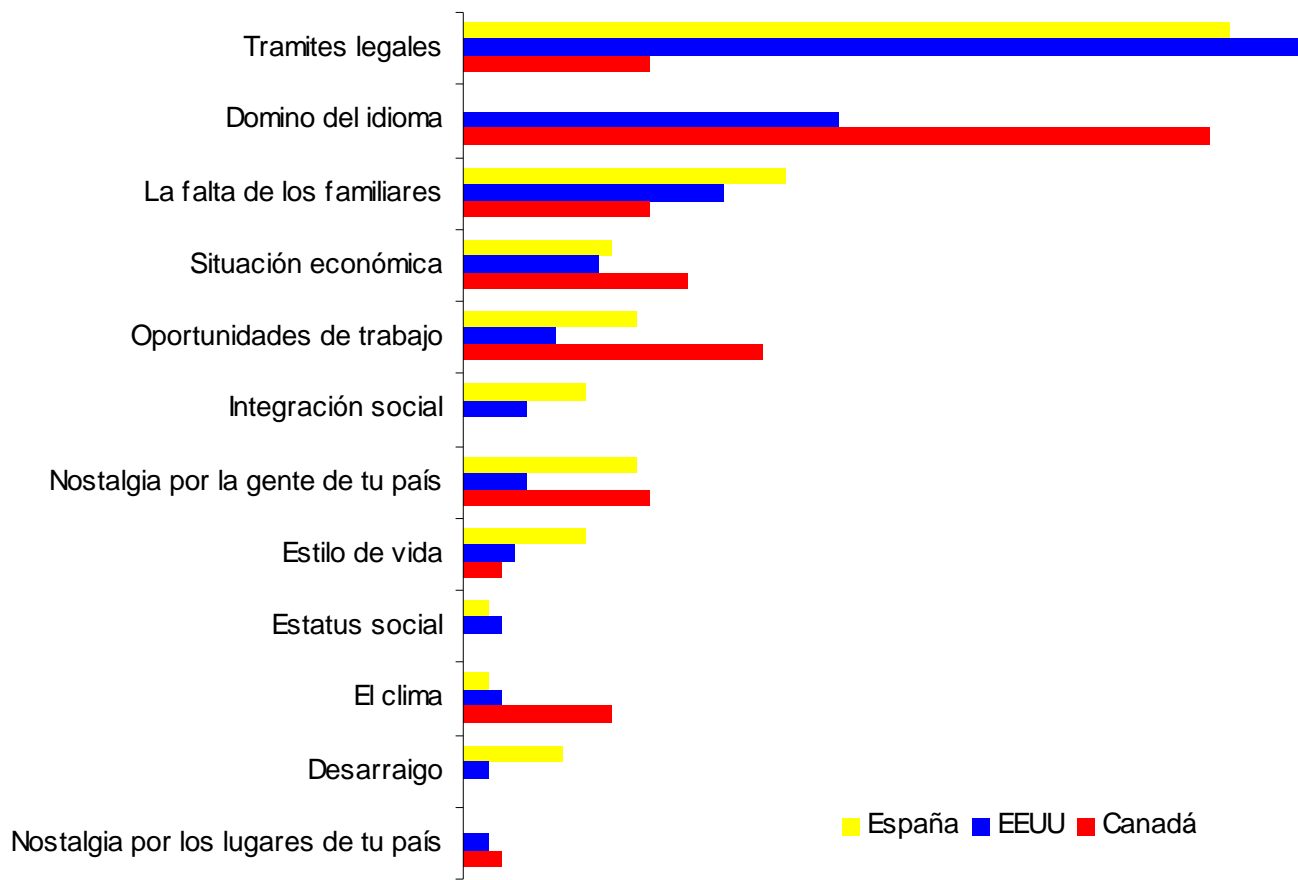
## Dificultades en el proceso de emigración



- No se observaron importantes diferencias significativas por edad en los dos grupos de nacionales estudiados.
- Las diferencias se encontraron en género, donde las mujeres de ambas naciones se mostraron más propensas a extrañar sus familias y a dificultades relacionadas con el idioma.

Se observan diferencias en las principales dificultades de acuerdo al país de residencia actual. Los residentes en EEUU y España destacan en mayor medida los aspectos legales, mientras que los residentes de Canadá y Reino Unido destacan el dominio del idioma. La falta de la familia es un factor común en todos los grupos.

## Dificultades en el proceso de emigración



- Introducción.
- La Decisión de Emigrar.
- Proceso de Emigración.
- Cambios Laborales y Económicos.
- Vínculos con el país de Origen.
- Integración y Aporte de los Emigrantes.
- Percepción de la Situación Actual y Futura.
- Segmentación.

Al comparar la condición laboral general, antes y después de la emigración, se observa cierta similitud, encontrándose que la principal diferencia es una menor proporción de actividades profesionales por cuenta propia, un menor desempleo y una mayor ocupación en ambos grupos. En materia de desempleo, un 83% de los colombianos pasaron a estar ocupados después de la emigración, mientras que para los venezolanos este cambio fue de un 66%.

## Evolución de la Situación Laboral



**P12 ¿Cuál era tu situación laboral antes de emigrar?**

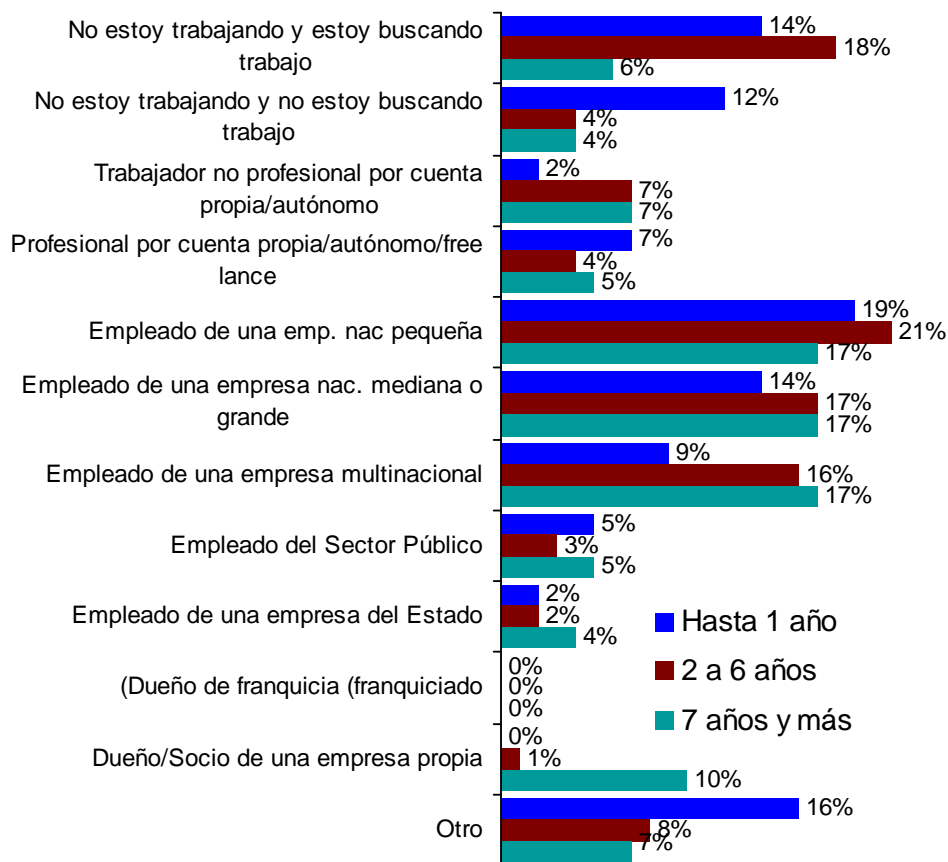


**P31 ¿Cuál es tu situación laboral actual?**

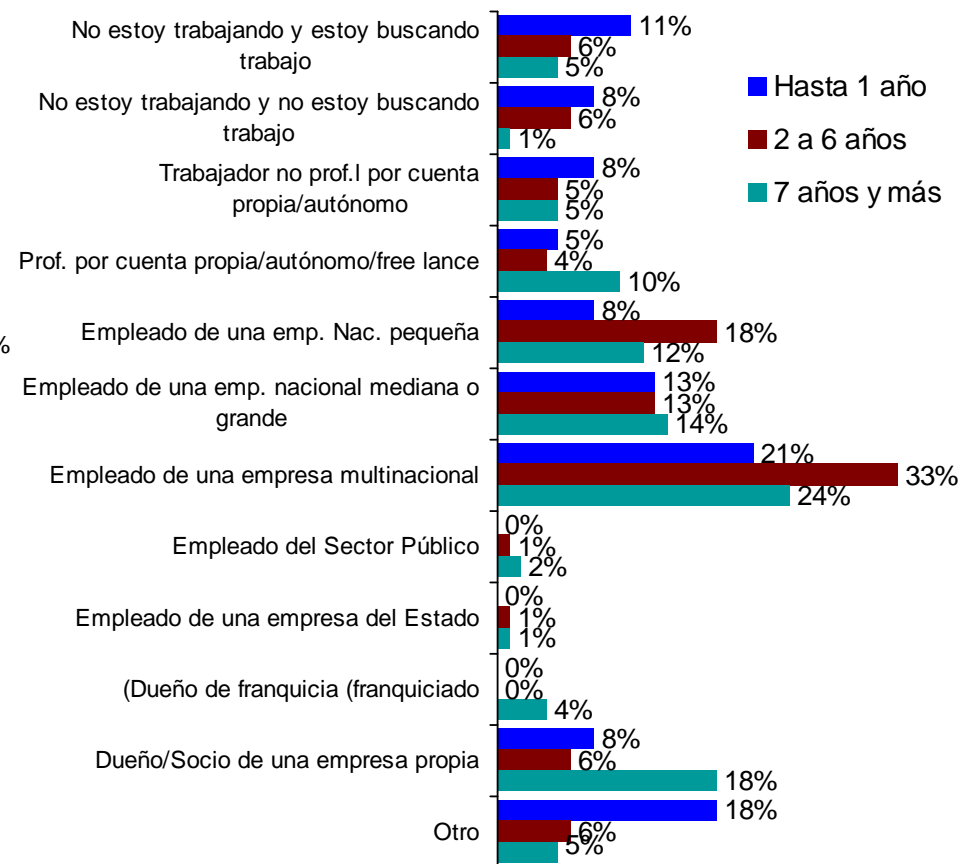
Actualmente, para el caso colombiano, la mayoría de los emigrantes que tienen de 2 a 6 años en el país donde emigraron están ubicados en empresas pequeñas. La mayoría de los venezolanos con las mismas características se encuentran en empresas multinacionales.

## Evolución de la Situación Laboral

### Colombia



### Venezuela

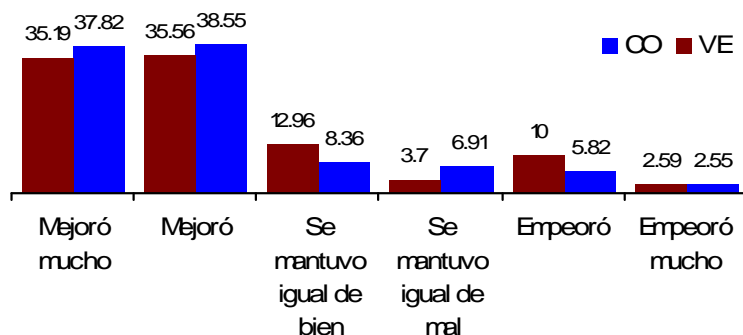


P31 ¿Cuál es tu situación laboral actual?

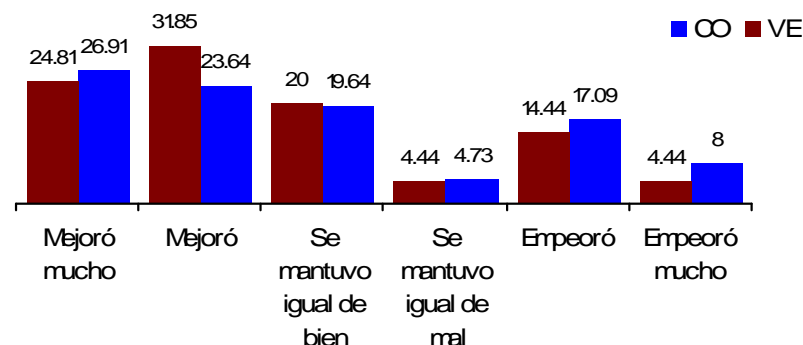
El aspecto que muestra la mayor mejoría en términos de percepción fue la remuneración, la cual se considera que mejoró en un 76% y 71%, en los colombianos y venezolanos, respectivamente. Por su parte, el ambiente laboral es el que muestra la menor mejoría ya que muchos consideran que permanece igual.

## Percepción de mejora o empeoramiento de la situación laboral

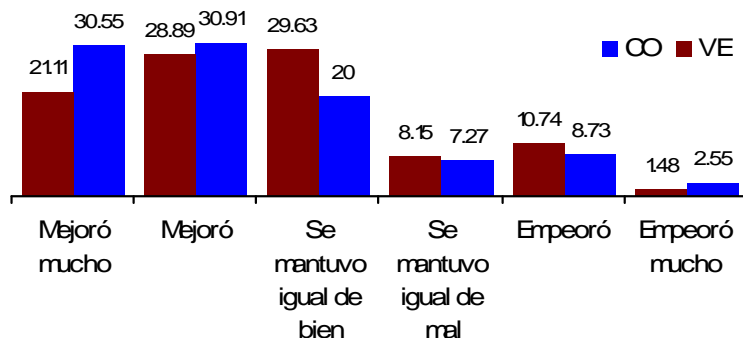
Remuneración / Salario



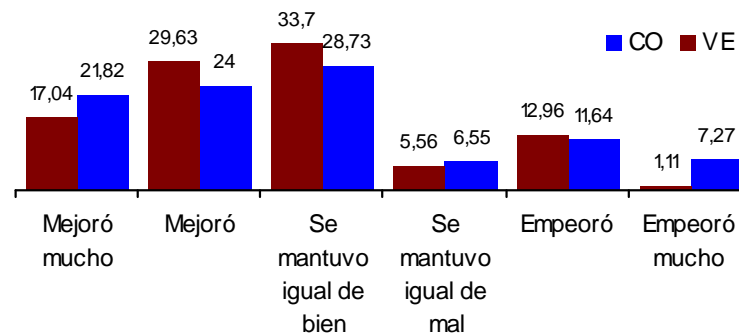
Desarrollo Profesional



Estabilidad Laboral



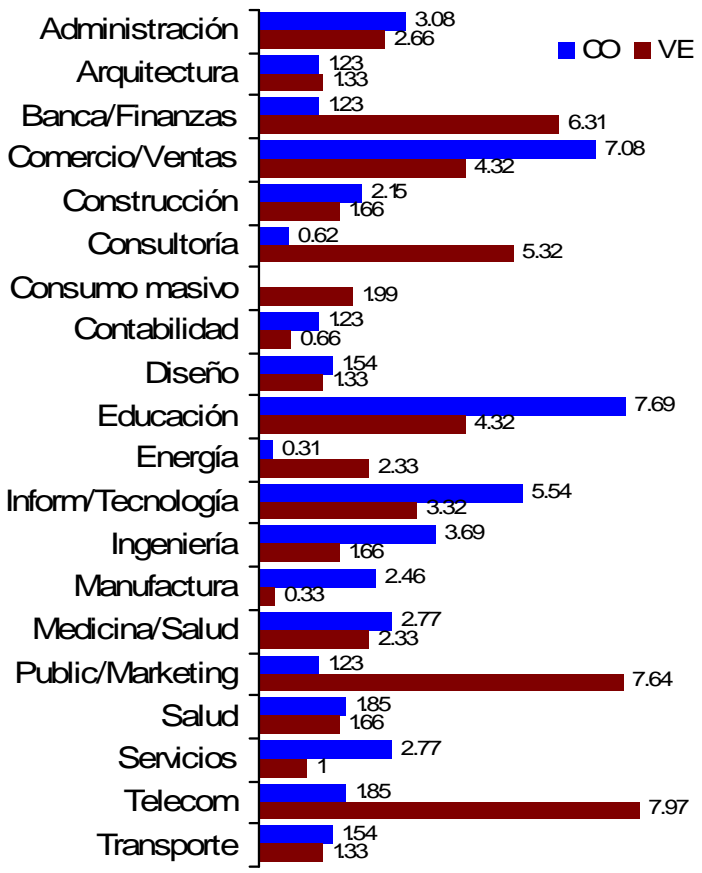
Ambiente Laboral



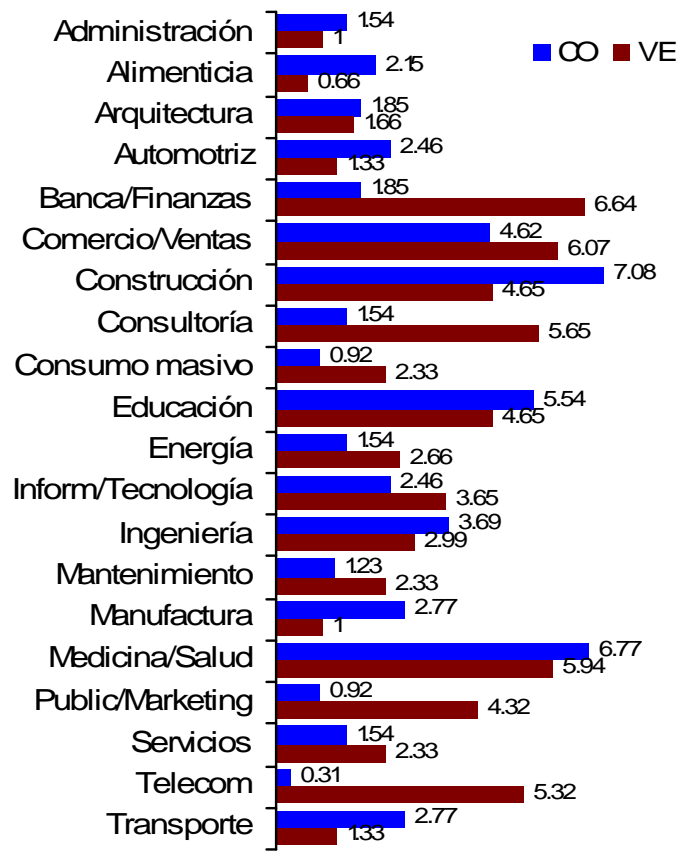
**P34 Si trabajas ¿Consideras que tu situación laboral mejoró o empeoró al emigrar?  
¿en qué aspectos?**

En los colombianos predomina el mayor cambio en el área de desempeño, mientras que los venezolanos tienden a permanecer en su misma área. En específico, un 61% de los colombianos se cambió de área, mientras que en la muestra de los venezolanos este porcentaje es del 53%. Las mujeres muestran más inclinación al cambio en la actividad que ejercen. El grupo de menores de 25 años se muestra más propenso al cambio de área de desempeño.

## Evolución de las Áreas de Desempeño



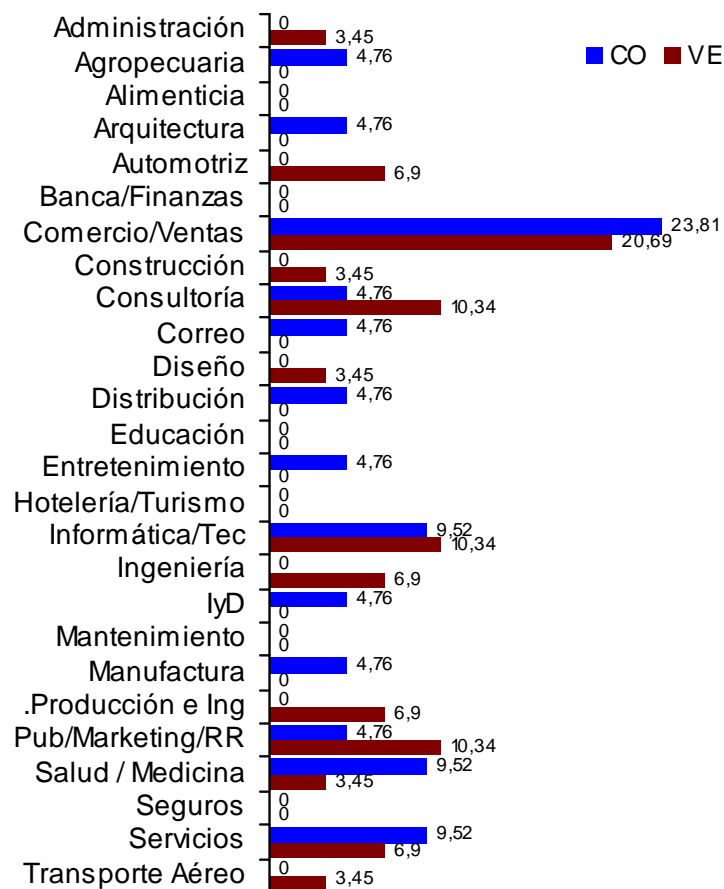
**P13 Si trabajaba, ¿en qué área de actividad lo hacía antes de emigrar?**



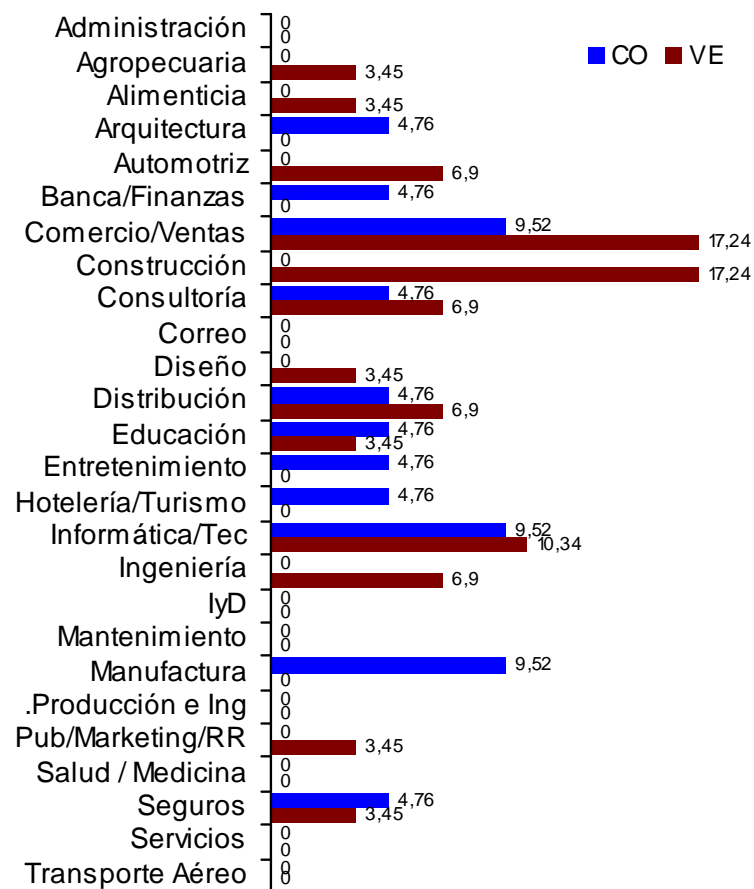
**P32 Si trabajas ¿en qué sector de actividad económica lo haces?**

El área principal de desempeño de los dueños/socios de empresas propias antes de emigrar era el comercio, seguido del sector de Informática y tecnología. Resalta un grupo de venezolanos dedicados a la publicidad y de colombianos dedicados al sector salud. Posterior a la emigración, se mantiene un grupo importante en el área comercial. Por otro lado, un grupo de venezolanos cambió hacia la construcción y uno de colombianos hacia el área de tecnología y de manufactura.

## Evolución de las Áreas de Desempeño de dueños/socios de empresas propias



**P13 Si trabajaba, ¿en qué área de actividad lo hacía antes de emigrar?**

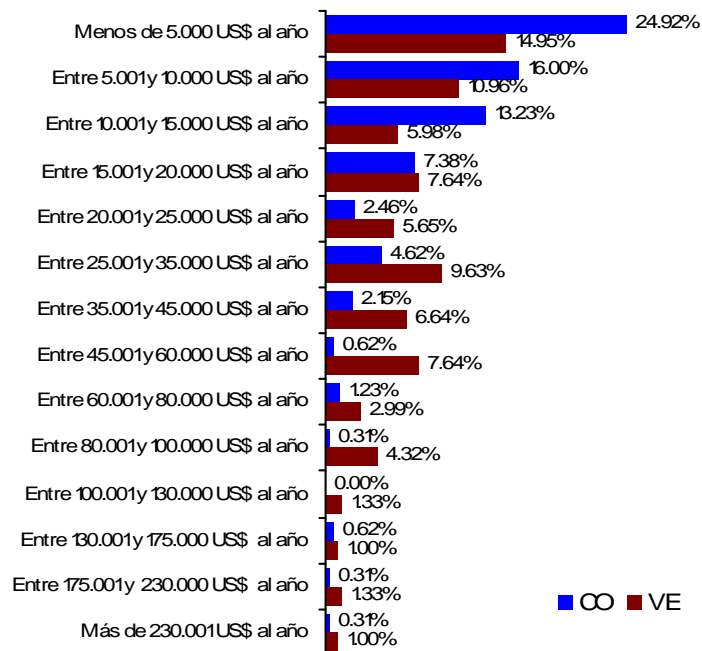


**P32 Si trabajas ¿en qué sector de actividad económica lo haces?**

Al comparar los niveles de ingreso antes y después de la emigración, el grupo de colombianos experimentó un incremento equivalente a 50% interanual, mientras que los venezolanos lo hicieron en 39%. Los niveles actuales de ingreso de este último grupo son superiores en un 55% en comparación a los colombianos. Al observar los niveles de ingresos por sexo, vemos que más hombres que mujeres lo han visto incrementado.

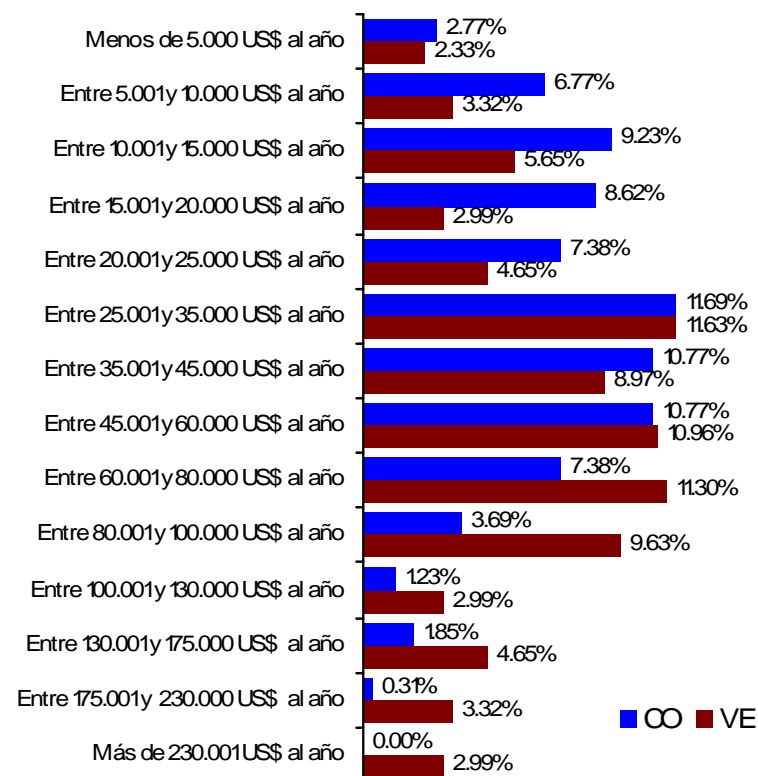
## Ingresos

Ingreso anual promedio ANTES DE EMIGRAR (medido en US \$)	Co	Ve
EEUU	13.167	36.190
España	14.912	37.300
Canadá	22.764	21.964



**P14 ¿Cuál era su último ingreso anual antes de emigrar?**

Ingreso anual promedio ACTUAL (medido en US \$)	Co	Ve
EEUU	51.147	70.600
España	24.333	58.810
Canadá	44.211	59.286



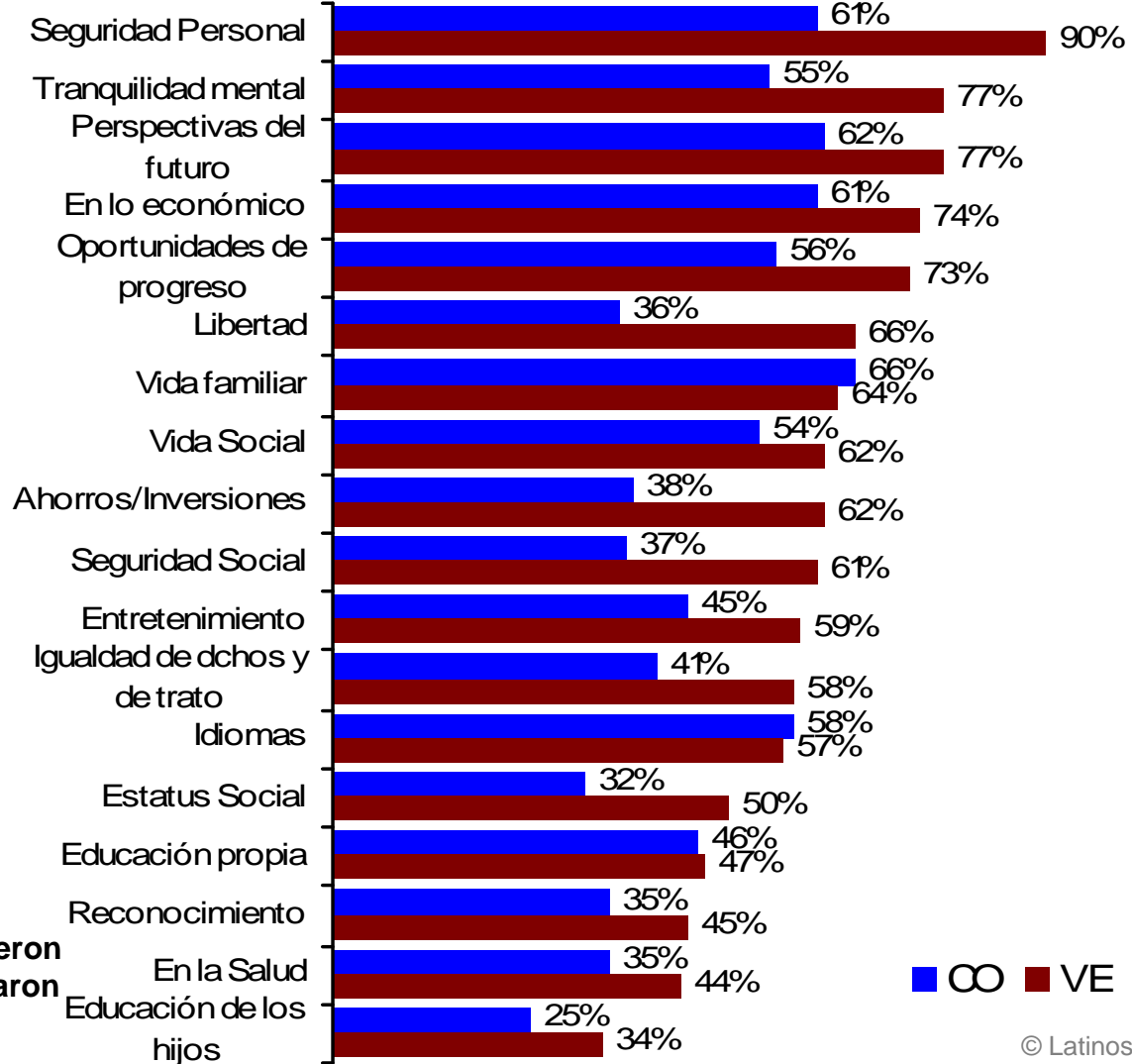
**P34 ¿Cuál es tu ingreso anual actual?**

Las mejoras son diversas, destacando la seguridad, oportunidades de empleo y perspectivas generales de futuro.



### Evaluación por Aspectos Específicos

Mejóro

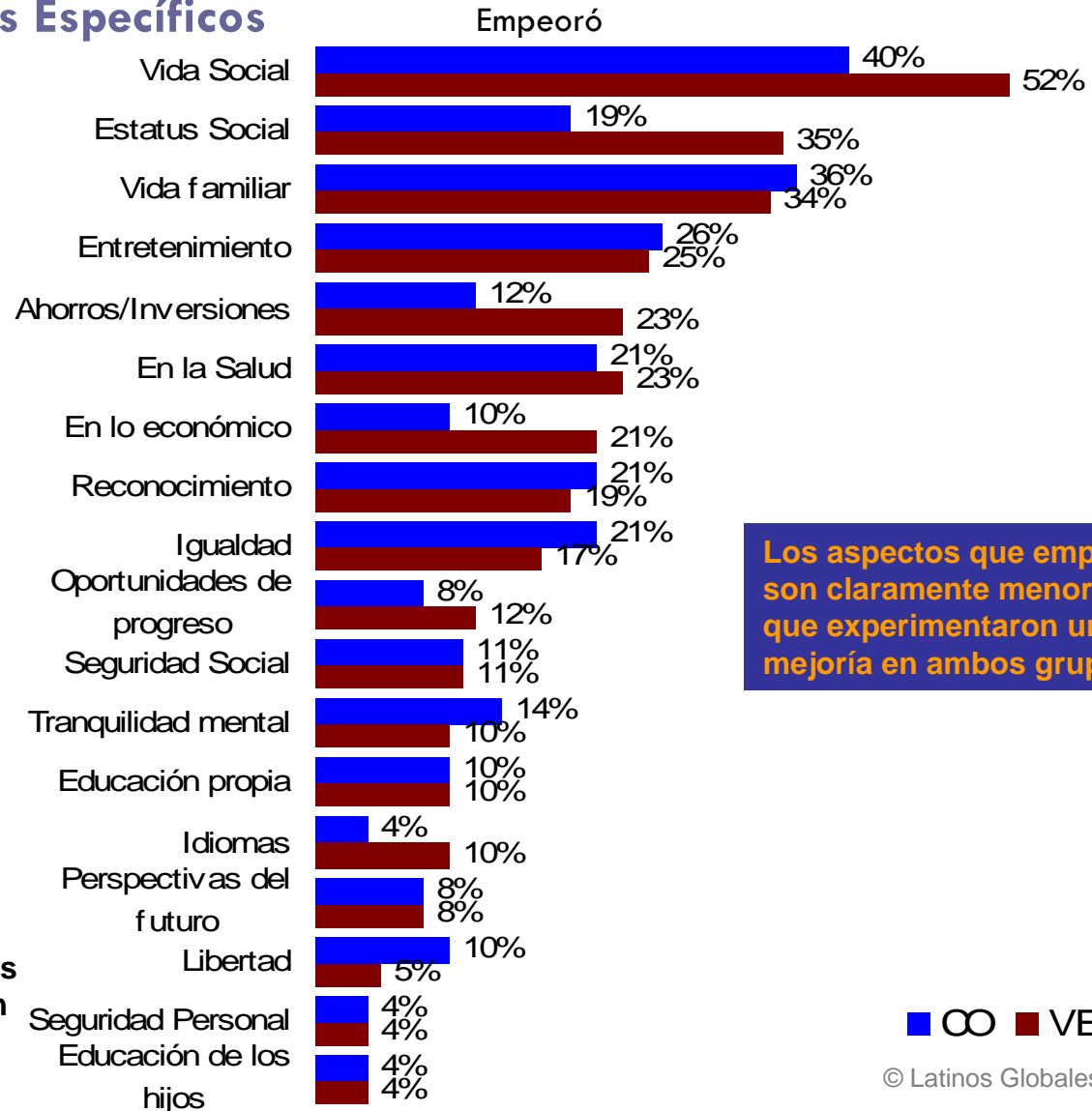


P30 De esta lista ¿Cuáles fueron los aspectos que mejoraron con tu emigración?

CO VE

Se observa que las desmejoras están vinculadas con aspectos sociales y familiares.

## Evaluación por Aspectos Específicos



Los aspectos que empeoraron son claramente menores a los que experimentaron una mejoría en ambos grupos.

P30a De esta lista ¿Cuáles fueron los aspectos que empeoraron con tu emigración?

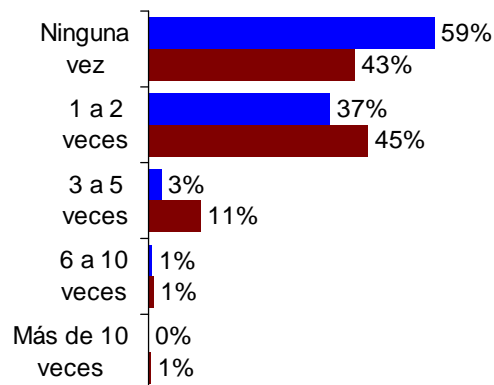
■ CO ■ VE

- Introducción.
- La Decisión de Emigrar.
- Proceso de Emigración.
- Cambios Laborales y Económicos.
- Vínculos con el país de Origen.
- Integración y Aporte de los Emigrantes.
- Percepción de la Situación Actual y Futura.
- Segmentación.

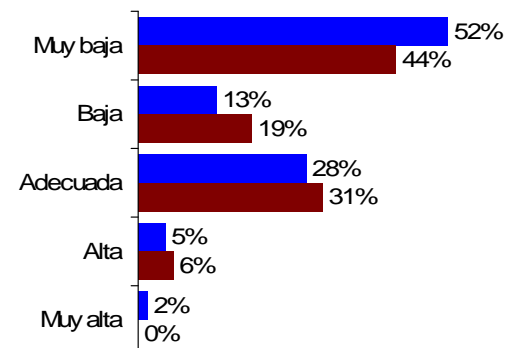
Casi la mitad de los emigrantes de ambos países, realiza pocas visitas al año a su lugar de origen y perciben dicha frecuencia como muy baja. El motivo principal es reunirse con sus familiares.

## Visitas al país de origen en los últimos 12 meses

### Frecuencia de vistas



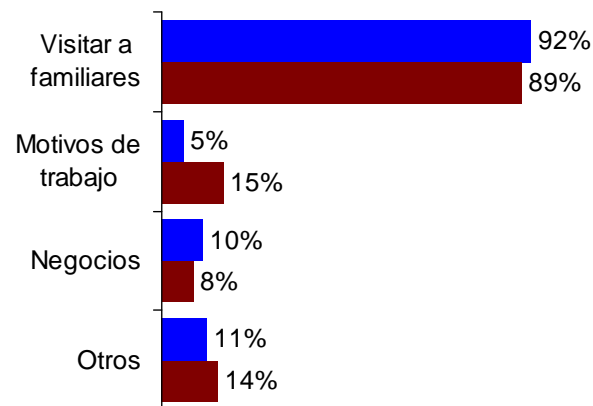
### Percepción de la frecuencia



**P46 ¿Cuántas veces has viajado a tu país en los últimos 12 meses?**

**P47 ¿Cómo consideras la frecuencia de tus viajes anuales a tu país?**

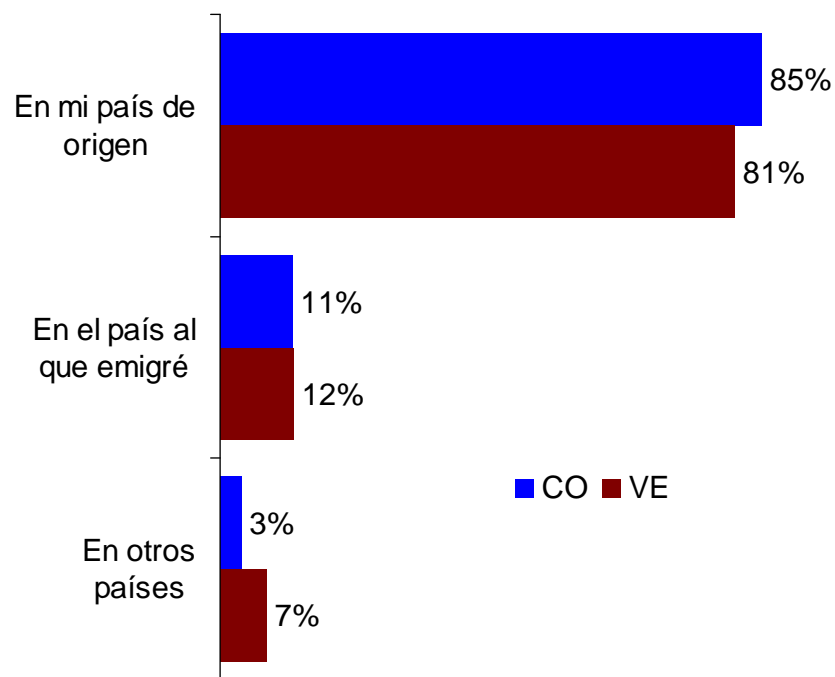
### Motivos



**P48 ¿Por qué motivos viajas a tu país?**

Más del 80% de los nexos familiares de emigrantes, venezolanos y colombianos, permanece en su país de origen

## Nexos familiares



Los aspectos que más extrañan los emigrantes venezolanos y colombianos son la familia, amigos, comida, clima, paisajes y la forma de la gente. Todos estos elementos son mencionados por más de la mitad de los entrevistados de ambos países.

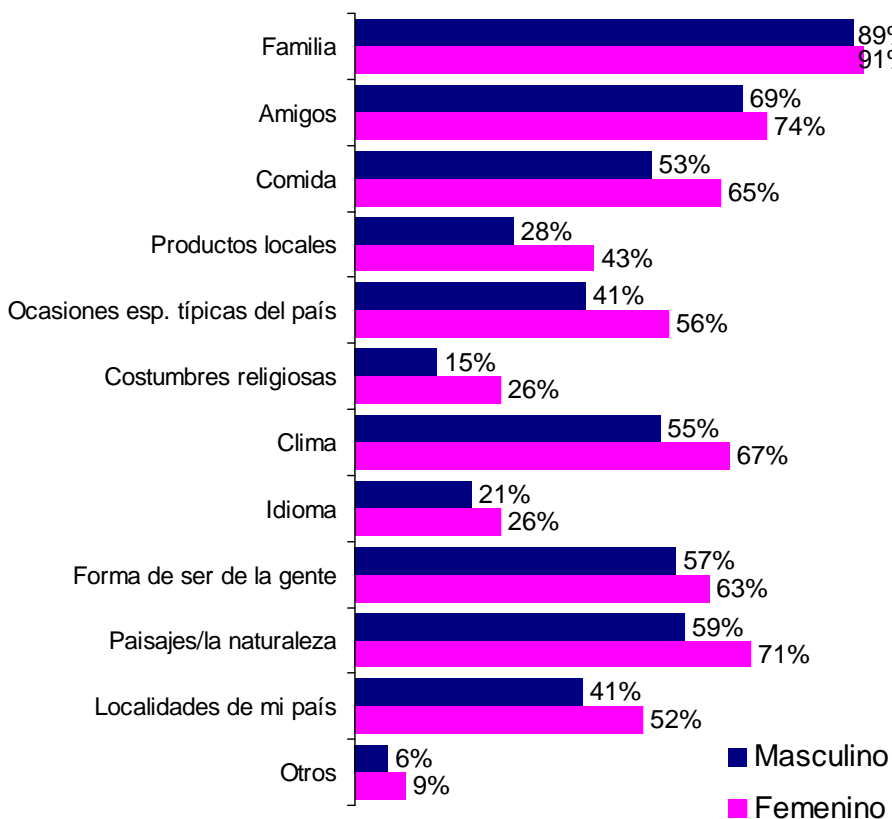
## Añoranzas



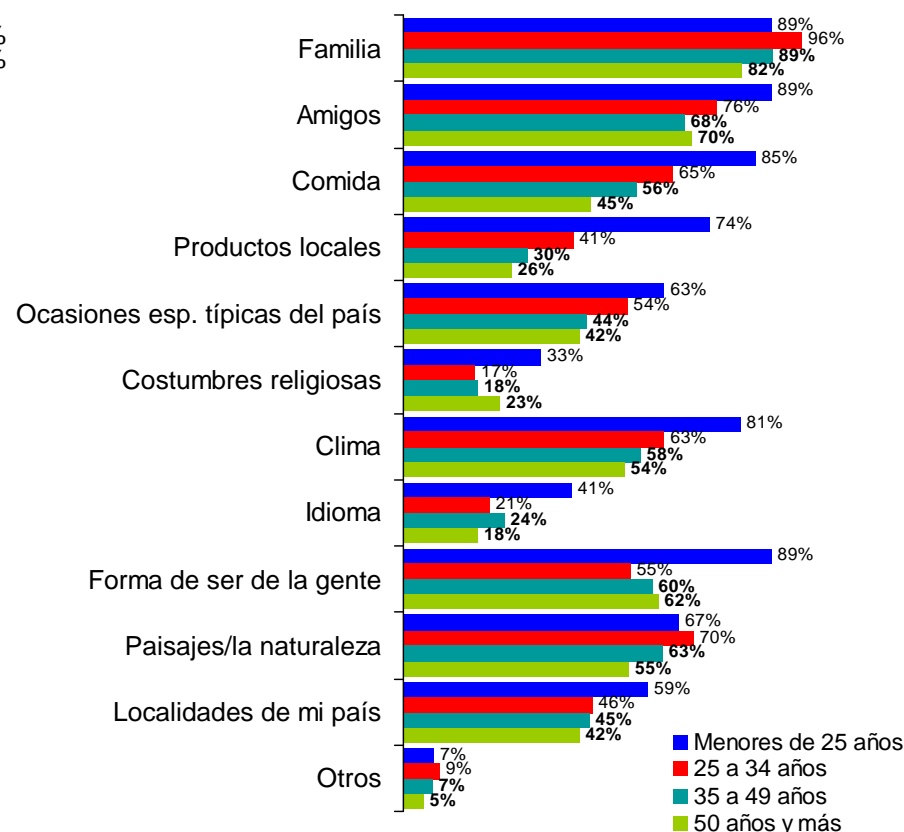
Hombres y mujeres, de ambos países, añoran por igual a la familia, los amigos, los paisajes y la forma de ser de la gente. Sin embargo las mujeres añoran más la comida y el clima. En los diferentes rangos de edad, la añoranzas se distribuyen de manera uniforme. Es importante resaltar que la forma de ser de la gente es lo que más añoran los encuestados menores de 25 años.

## Añoranzas

Sexo

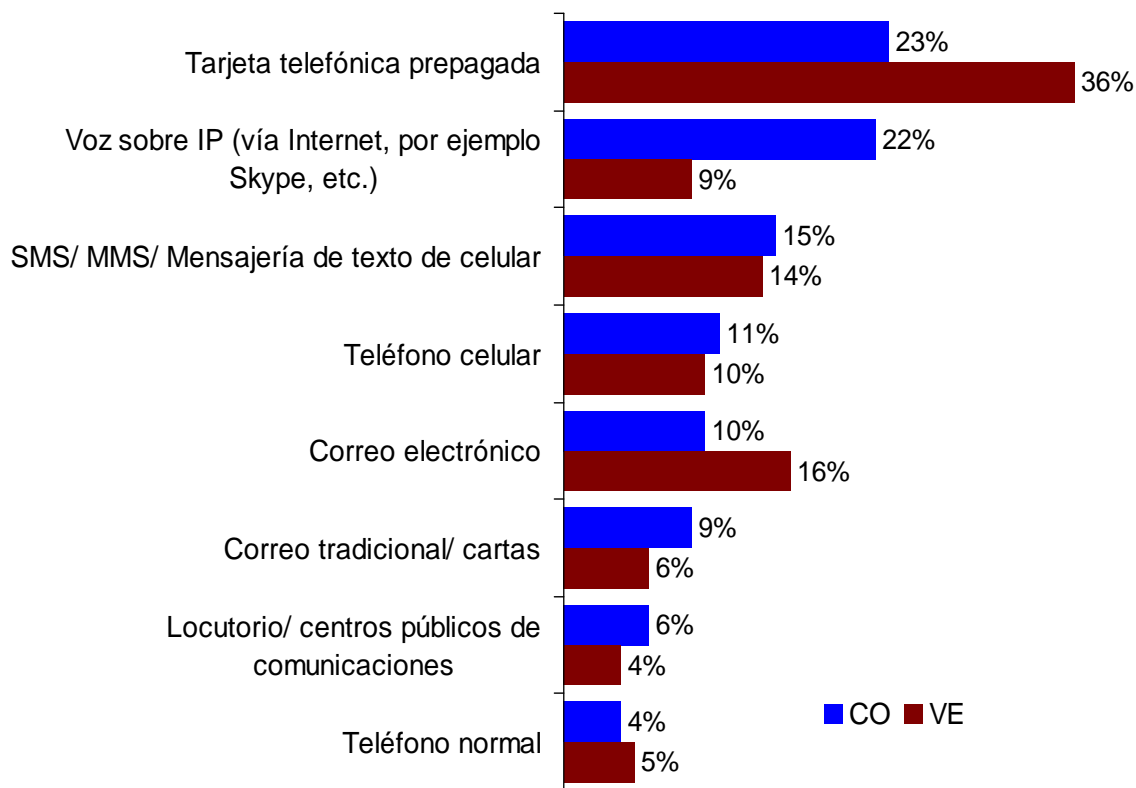


Edad



Los emigrantes colombianos prefieren comunicarse vía telefónica (tarjetas prepagadas) y vía Internet (voz sobre IP). Por otro lado, lo venezolanos prefieren comunicarse principalmente vía telefónica (tarjetas prepagadas) y correo electrónico.

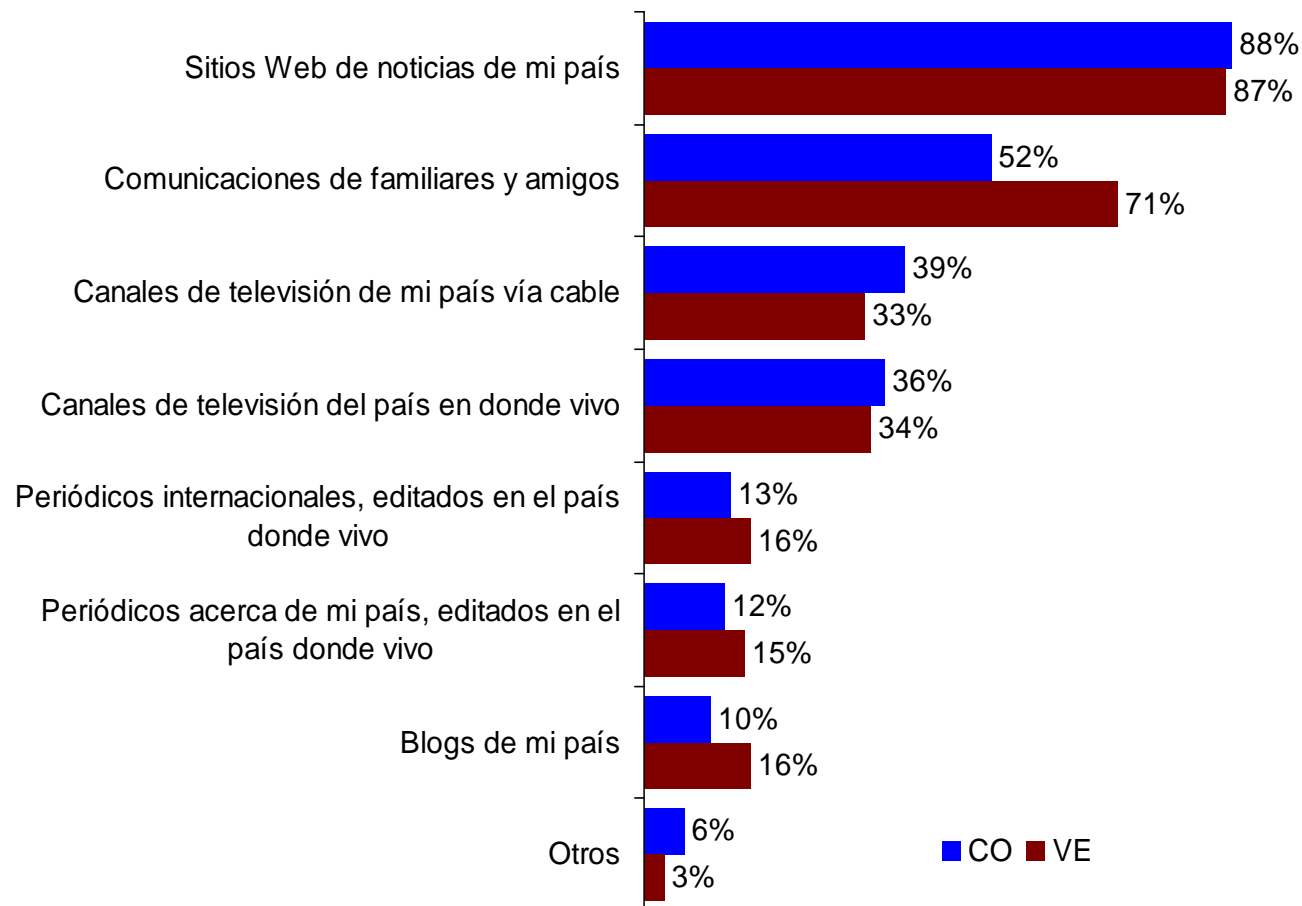
## Medios de comunicación a tu país de origen



**P49 ¿Qué medios utilizas con frecuencia para comunicarte con tus familiares y amigos que se encuentran en tu país?**

Los sitios Web de noticias de su país representan el primer medio para obtener información, seguido por comunicaciones de familiares y amigos.

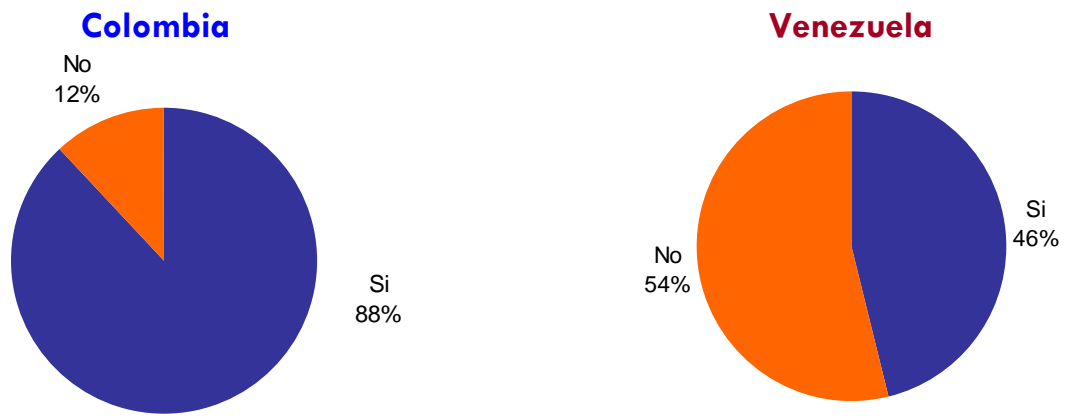
## Medios para obtener información de su país de origen.



**P50 ¿Generalmente cómo te enteras de las noticias y los acontecimientos que ocurren en tu país?**

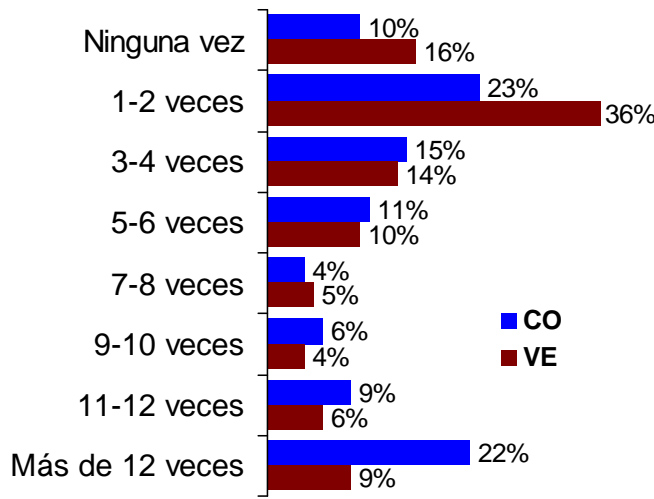
Más del 80% de los colombianos afirman que alguna vez han enviado dinero a su país. Por otro lado, más de la mitad los venezolanos declaran no haber enviado dinero. En el último año, el 22 % de los emigrantes colombianos afirmaron enviar dinero más de 12 veces, mientras que el 36% de los venezolanos declaran haber enviado entre 1 y 2 veces.

**Proporción de personas que han enviado remesas**



**P51 ¿Alguna vez has enviado dinero a tu país?**

**Número de remesas en los últimos 12 meses**



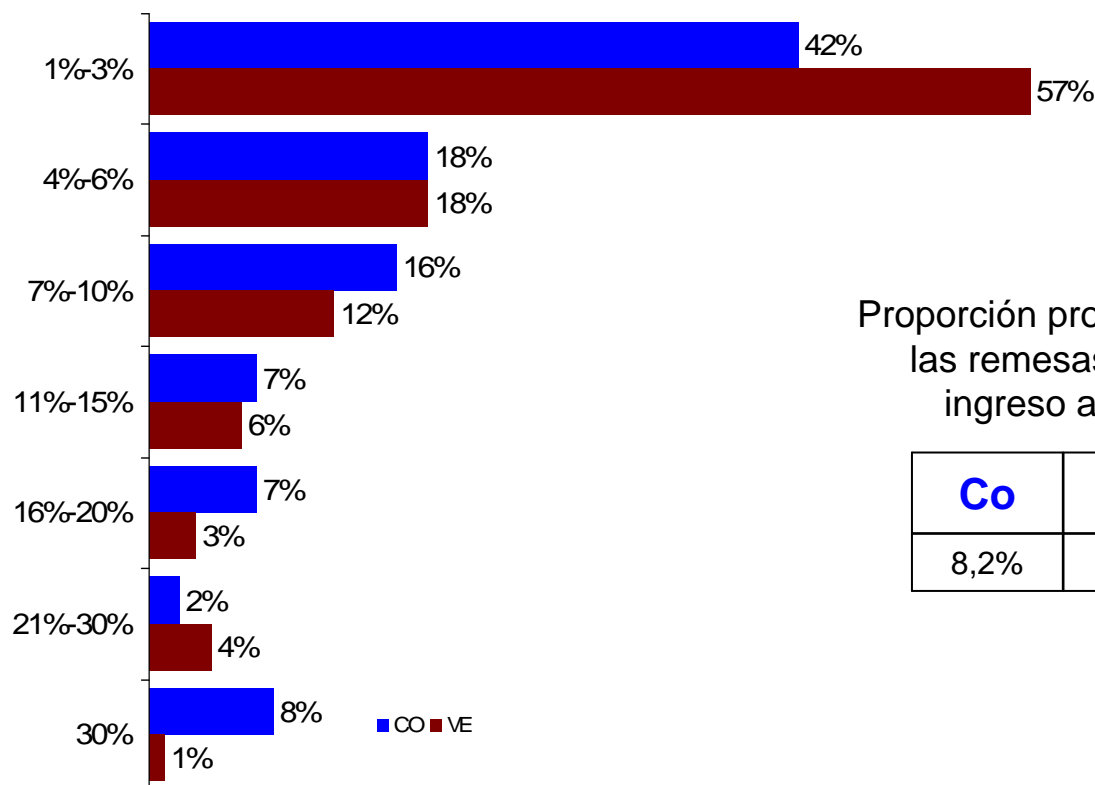
Número promedio de envío en un año

Co	Ve
6,6	5,2

**P52 ¿Haz enviado dinero a tu país en los últimos 12 meses?**

En relación a su ingreso, para más del 50% de los emigrantes colombianos y para 42% de los emigrantes venezolanos las cantidad de dinero enviada presenta entre 1% y 3%.

## Importancia de las remesas en el ingreso anual



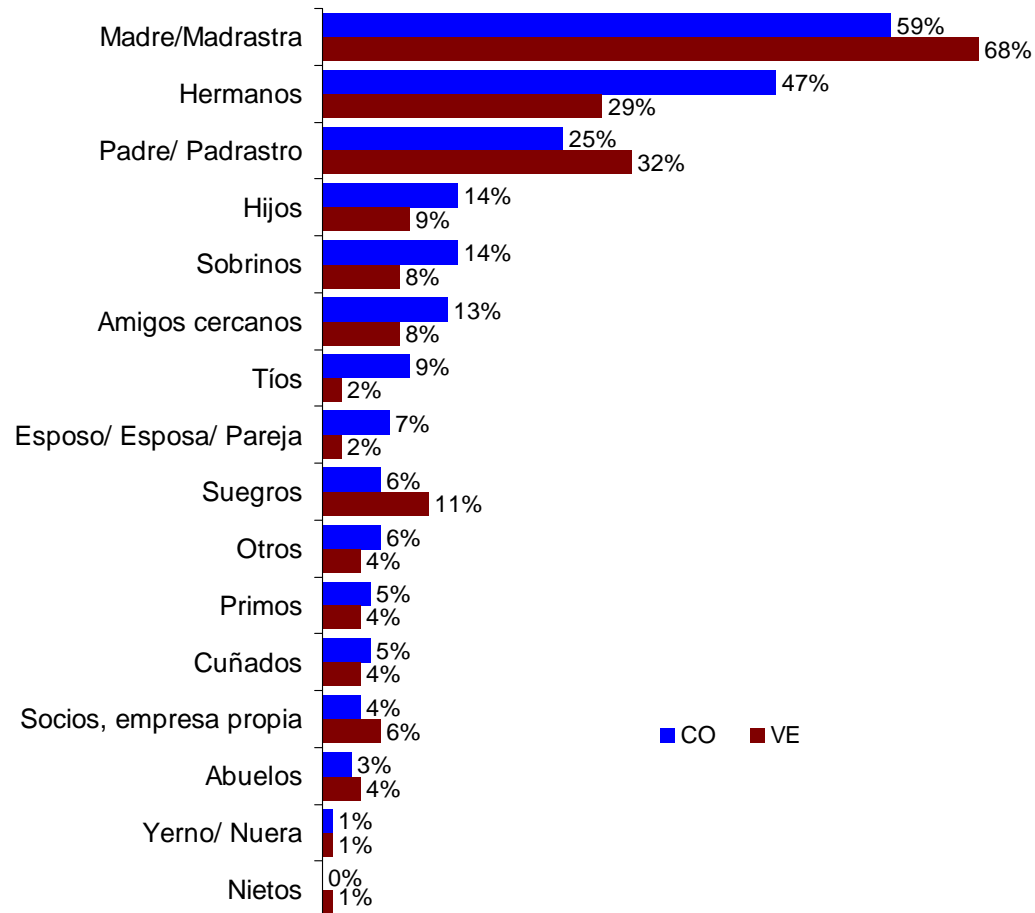
Proporción promedio de las remesas en el ingreso anual

Co	Ve
8,2%	5,7%

**P55 ¿Aproximadamente qué porcentaje de tu ingreso anual representa el monto que envías a tu país al año?**

El principal destinatario de las remesas en ambos grupos es la madre, seguido del padre y los hermanos.

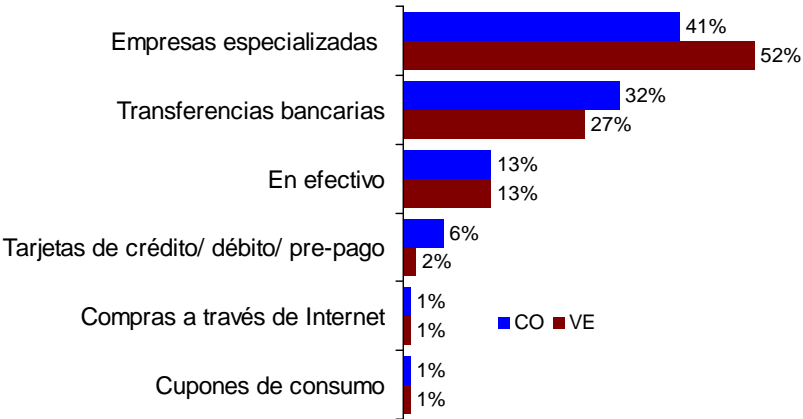
## Principal destinatario de las remesas



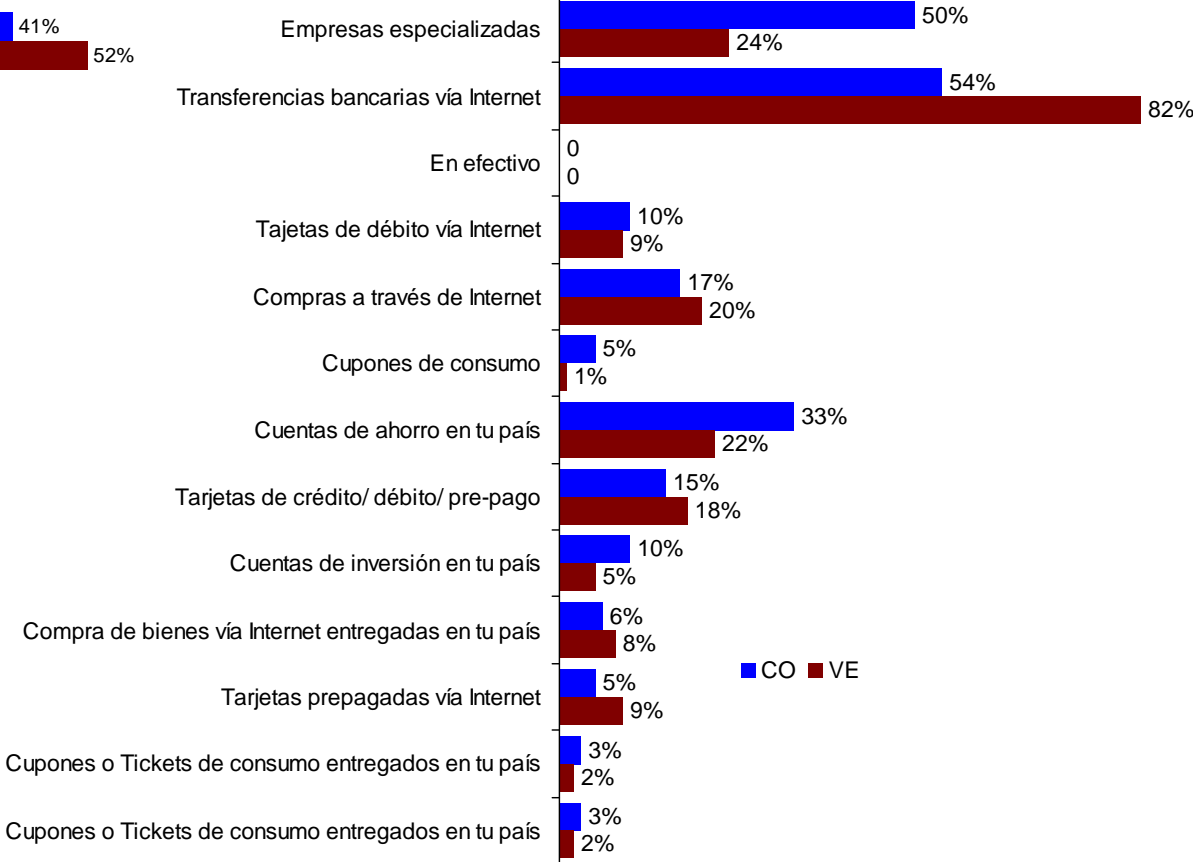
En el caso colombiano 41% y en el venezolano el 52% envía dinero a través de empresas especializadas. Sin embargo, más del 50% de los emigrantes de ambos países prefiere realizar el envío a través de transferencias vía Internet.

### Medios para enviar recursos

Medio habitual



Medio Preferido



P56 ¿A través de qué medios envías el dinero a tu país?

P57 ¿A través de qué medios preferirías enviar el dinero a tu país?

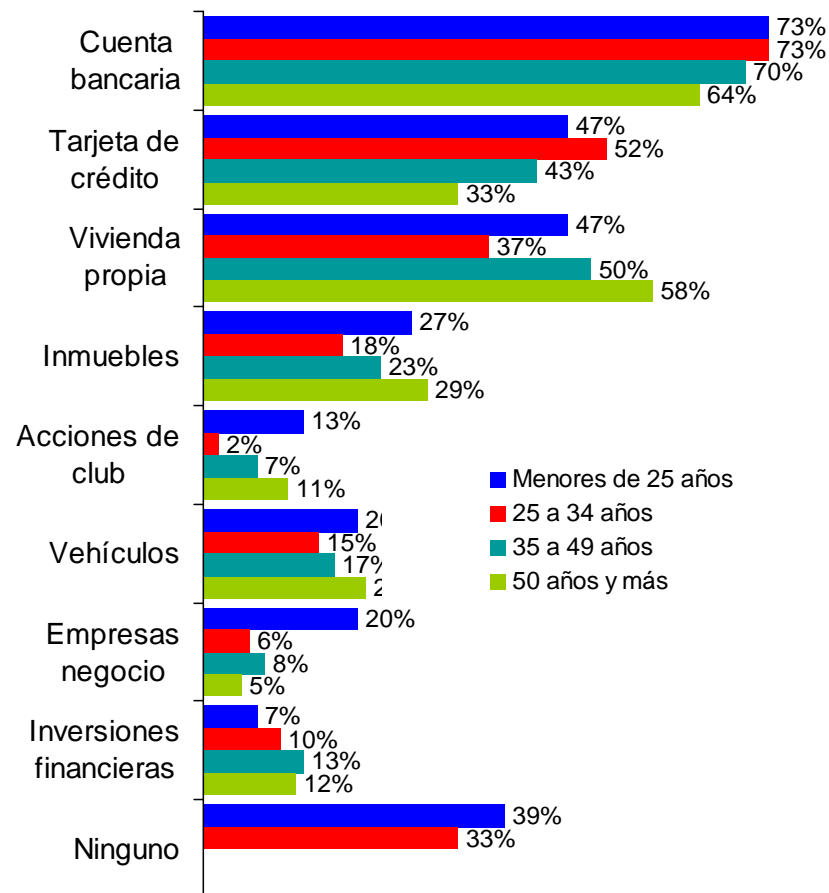
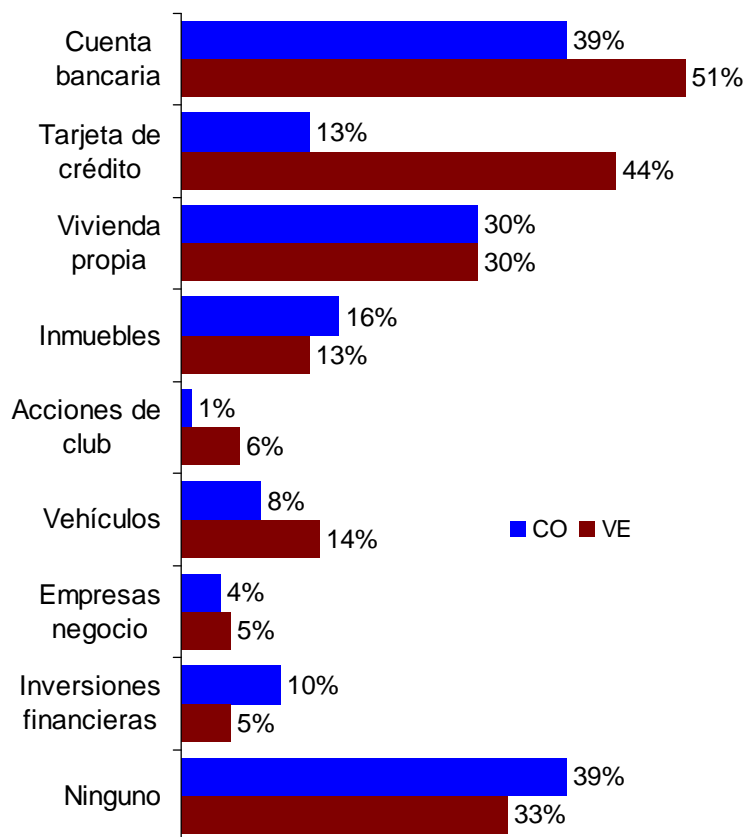
La gran mayoría de los Colombianos envía remesas a su país, mientras que menos de la mitad de los Venezolanos lo hace. Los Colombianos envían más a menudo que los Venezolanos. Los montos anuales enviados se inclinan ligeramente a los Colombianos.

## Datos relacionados con las remesas

<b>Resumen</b>	<b>Co</b>	<b>Ve</b>
Porcentaje de personas que han enviado remesas	88%	46%
Numero de envíos en un periodo de 12 meses	6,6	5,2
Monto promedio enviado por envío.	US \$ 819	US \$1.039
Monto promedio enviado al año	US \$ 5,366	US \$ 5.189

Los colombianos, en su mayoría poseen cuentas bancarias de su país de origen. Los venezolanos, en su mayoría poseen tarjetas de créditos emitidas en su país de origen. En ambos casos, el 39% de los colombianos y 33 % de los venezolanos declararon no tener ningún bien en su país de origen. Las personas que no poseen ningún bien en su país de origen son menores de 34 años.

## Bienes que posee en el país de origen



P58 ¿Cuáles bienes mantienes en tu país de origen?

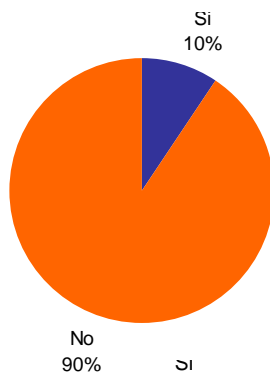
- Introducción.
- La Decisión de Emigrar.
- Proceso de Emigración.
- Cambios Laborales y Económicos.
- Vínculos con el país de Origen.
- Integración y Aporte de los Emigrantes.
- Percepción de la Situación Actual y Futura.
- Segmentación.

El porcentaje de pertenencia a grupos de emigrantes de su país de origen muestra una importante diferencia, alcanzando los venezolanos un 25% de afiliación, versus un 10% para los colombianos. Igualmente, los venezolanos muestran un mayor porcentaje de pertenencia a grupos de locales.

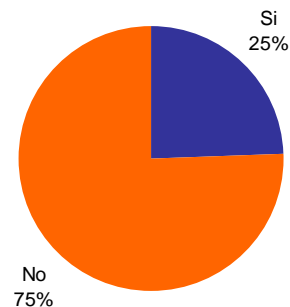
## Pertenencias a asociaciones y grupos

¿Pertenece a alguna asociación o grupo en el país donde vives?  
ASOCIACIÓN O GRUPO DE EMIGRANTES DE TU PAÍS

**Colombia**

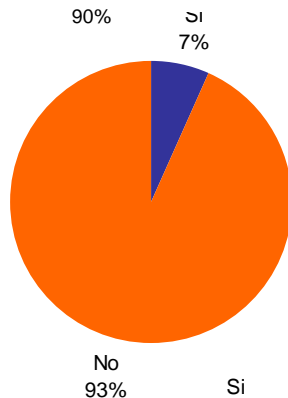


**Venezuela**

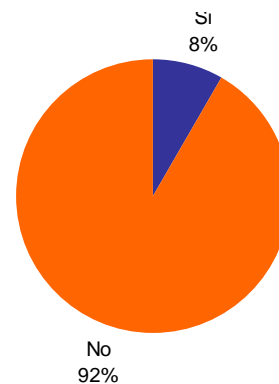


¿Pertenece a alguna asociación o grupo en el país donde vives?  
ASOCIACIÓN O GRUPO DE EMIGRANTES LATINOS

**Colombia**

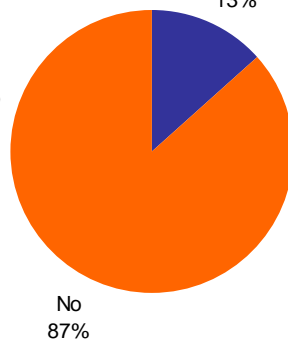


**Venezuela**

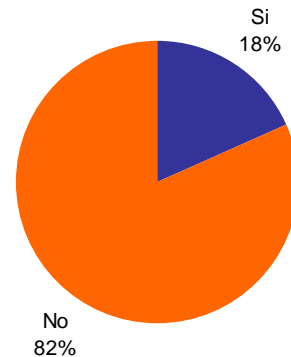


¿Pertenece a alguna asociación o grupo en el país donde vives?  
ASOCIACIÓN O GRUPO LOCALES

**Colombia**

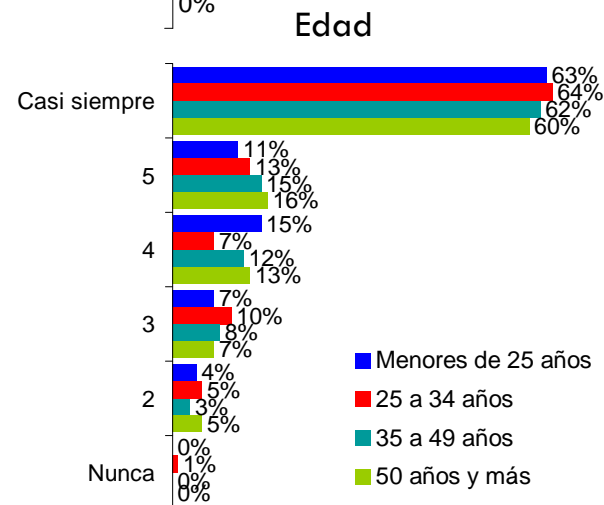
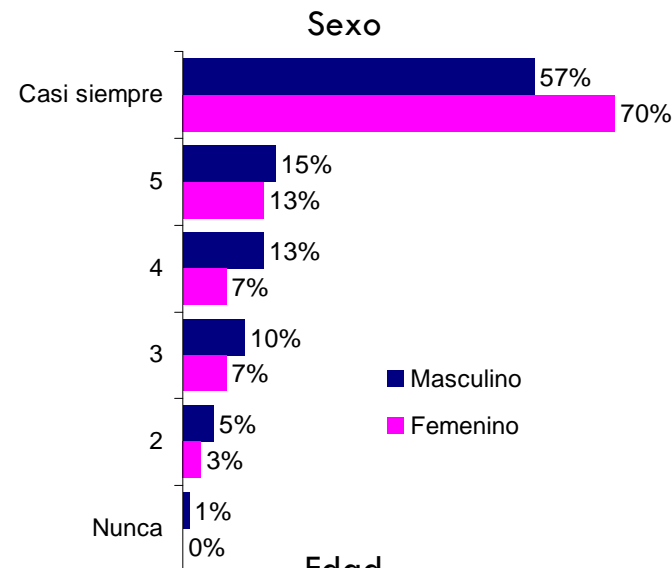
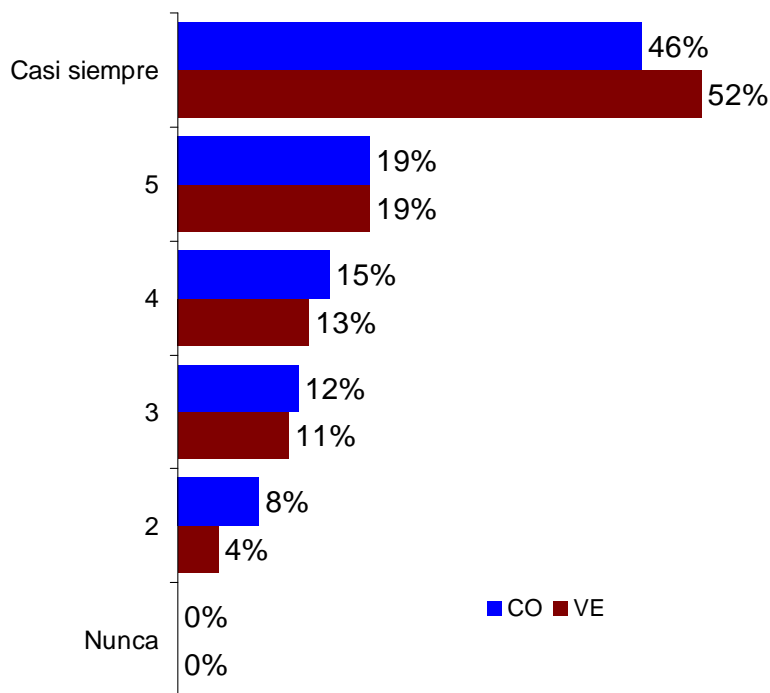


**Venezuela**



El 46% de los colombianos y 52% de los venezolanos afirman que hablan español casi siempre. El hablar español “Casi siempre” esta distribuido entre los diferentes rangos de edad de manera uniforme. Las mujeres son mas proclives a hablar español. Para el cálculo de estos porcentajes se tomaron en cuenta solo aquellos países de destino que no son de habla hispana.

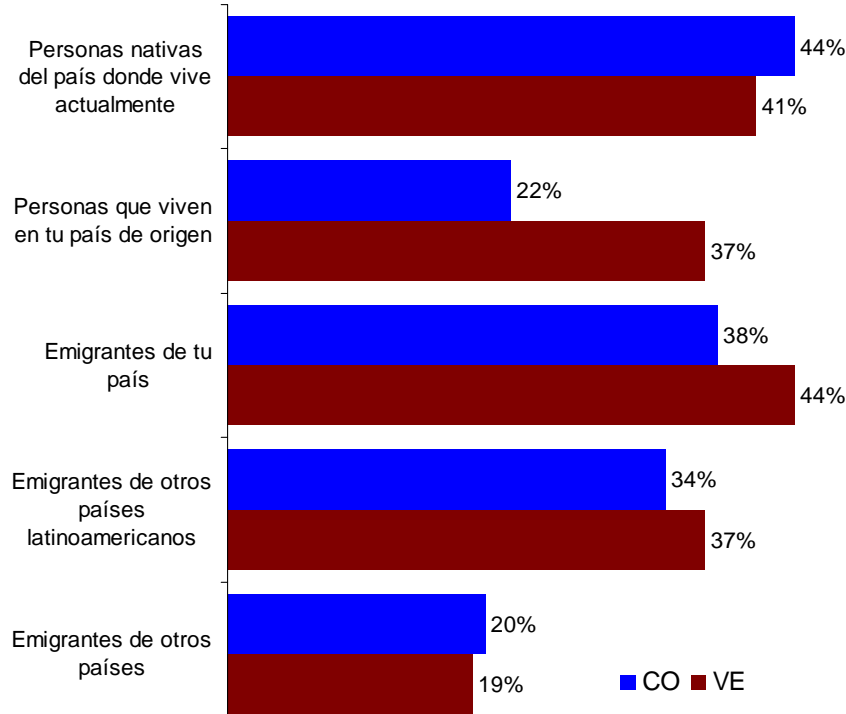
## Aspectos Culturales



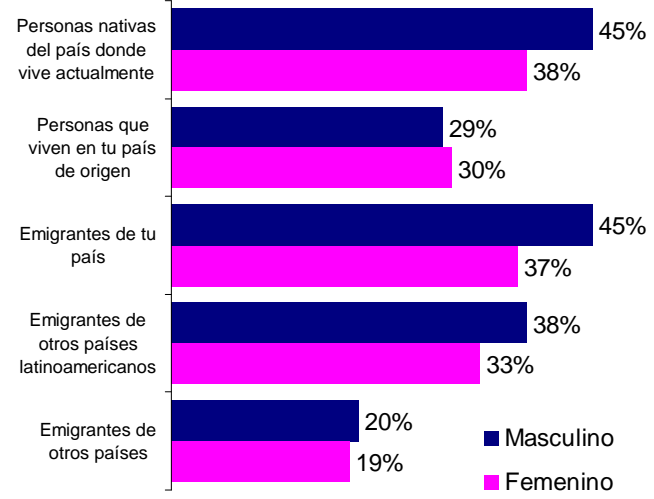
**P39 ¿Con qué frecuencia realizas las siguientes actividades?  
HABLO EN ESPAÑOL**

El núcleo de amigos para los emigrantes de ambos países se encuentra en personas nativas del país en el que viven, emigrantes de su país de origen y emigrantes de otros países latinoamericanos. El 45% de los hombres declara tener amistad con personas nativas y emigrantes de su país de origen. El 58% de las personas menores de 25 años declara tener amigos del país en el que viven actualmente.

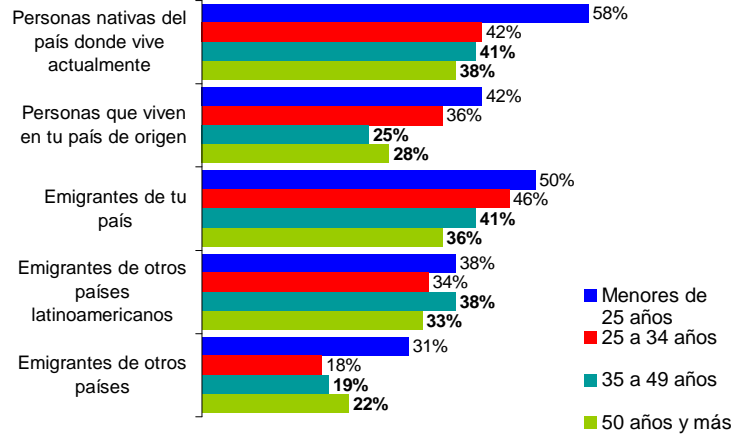
### Entorno social: amigos



### Sexo



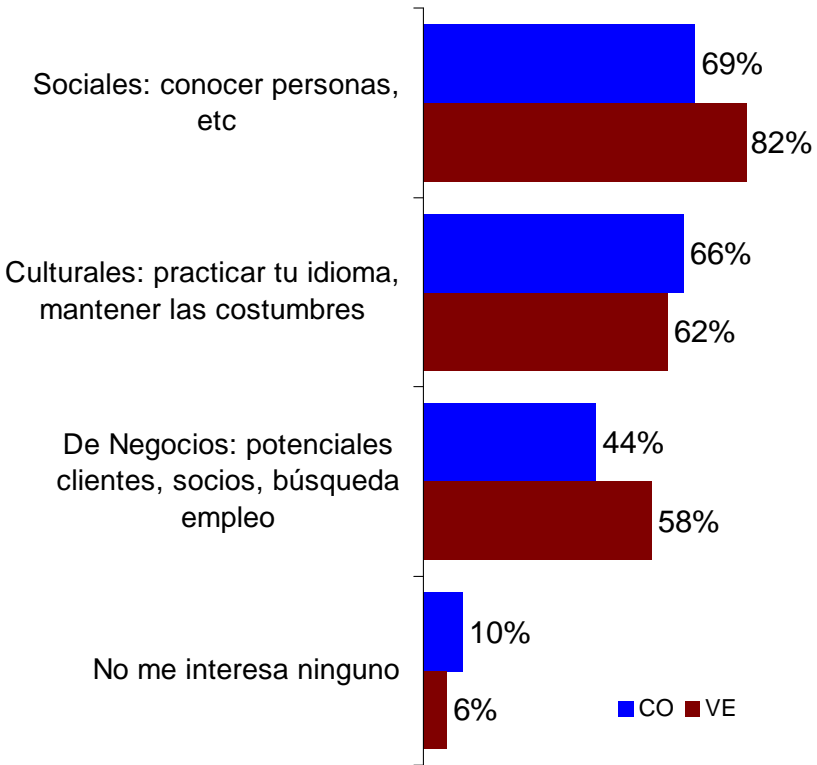
### Edad



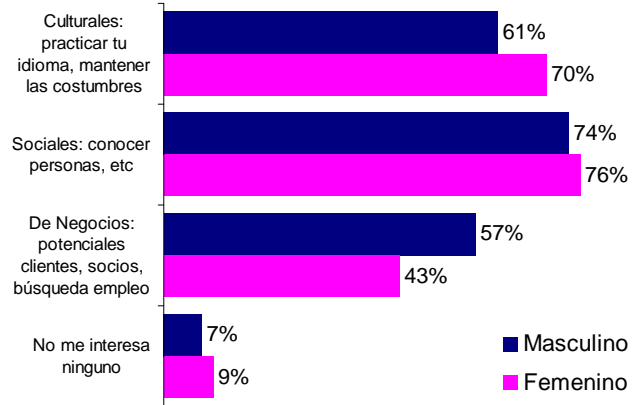
P38 La mayoría de tus amigos hoy en día son

Los vínculos sociales son los más importantes para los dos grupos de emigrantes. El 93% de las personas menores de 25 años afirmó tener interés en vínculos sociales, mientras que el 57% de los hombres destacan vínculos de negocios.

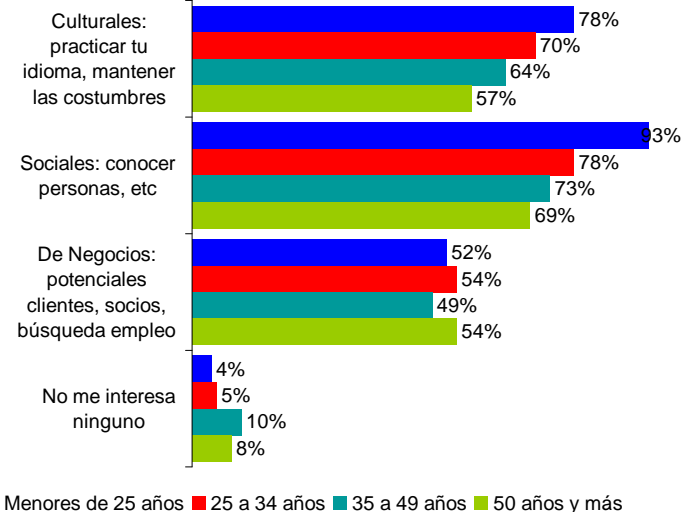
### Interés en diferentes vínculos



### Sexo

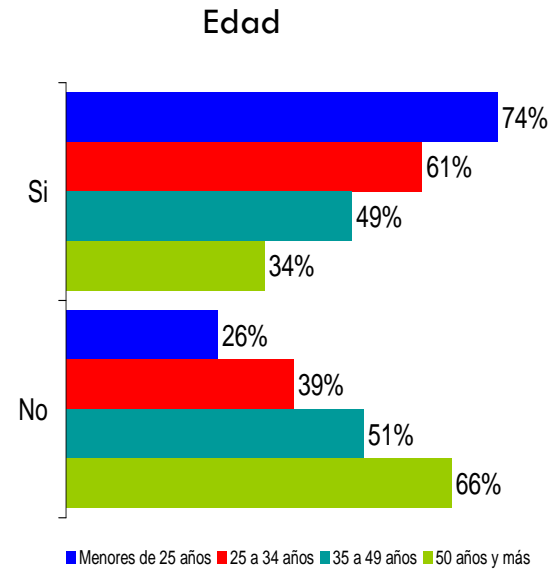
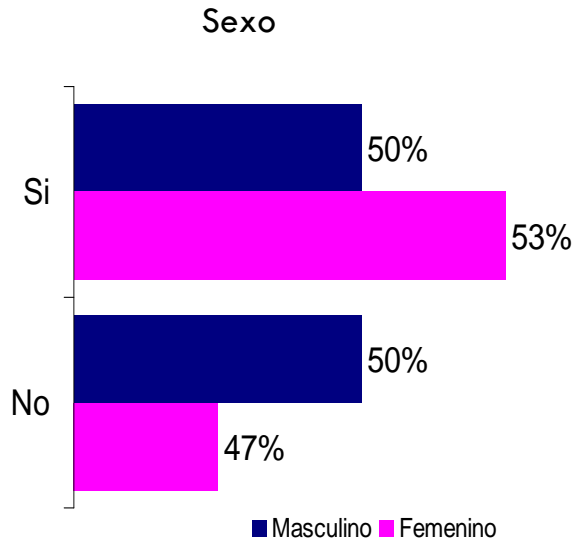
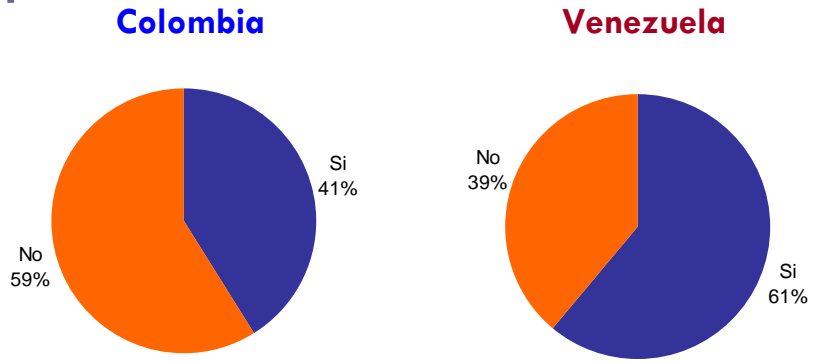


### Edad



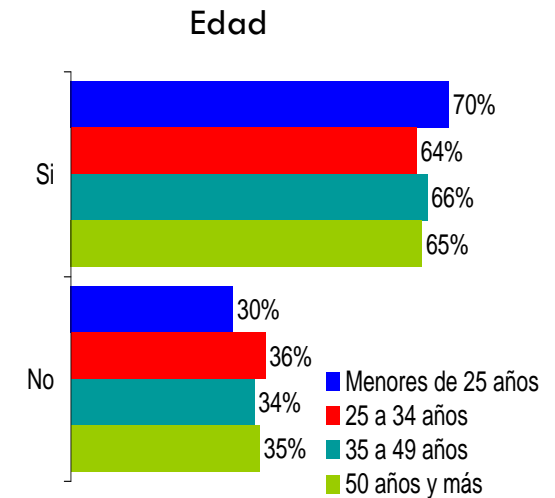
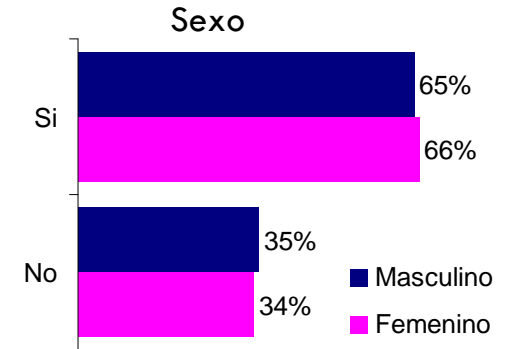
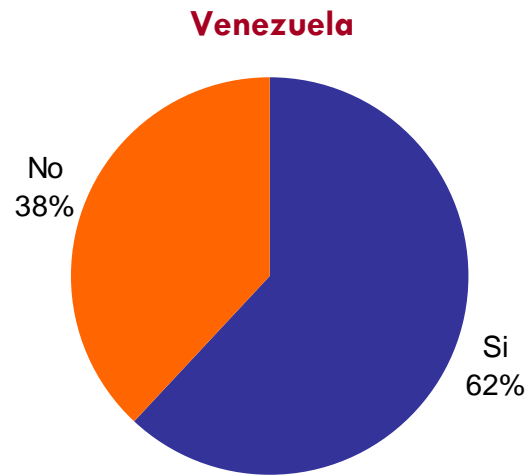
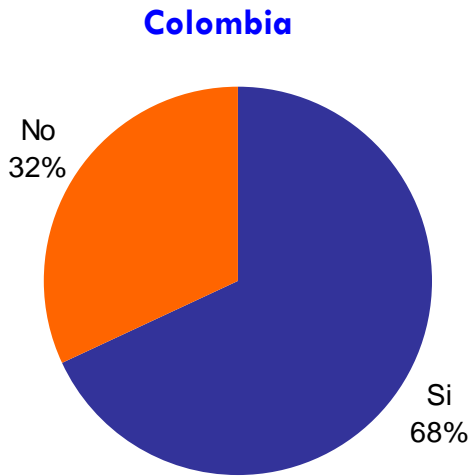
El 41% de los emigrantes colombianos y 61% de los emigrantes venezolanos afirman pertenecer a alguna red de contactos en Internet. Cónsono con las tendencias mundiales, las mujeres y los más jóvenes presentan una mayor penetración.

### Redes en Internet



Más del 60% de los emigrantes de ambos países tiene interés de pertenecer a una red de Latinos Globales. Todos los grupos de edad y género muestran una disposición similar.

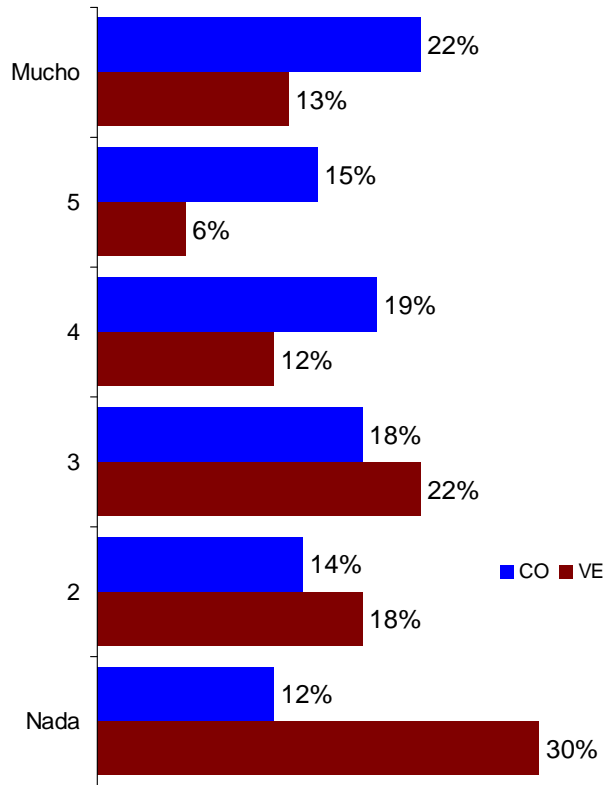
## Interés en una red de Internet de Latinos Globales



**P45 ¿Tienes interés en participar en una red de latinos globales por Internet, para desarrollar relaciones en beneficio de sus integrantes?**

En términos de aporte, el 22% de los colombianos afirmaron poder ayudar “mucho” en el progreso de su país de origen, las formas de ayuda más mencionadas son: enviando dinero, dando a conocer a su país, fomentando el turismo y comprando productos. Por otro lado, el 30% de los venezolanos declara no poder ayudar en “nada” a su país de origen.

## Aportes al progreso del país de origen



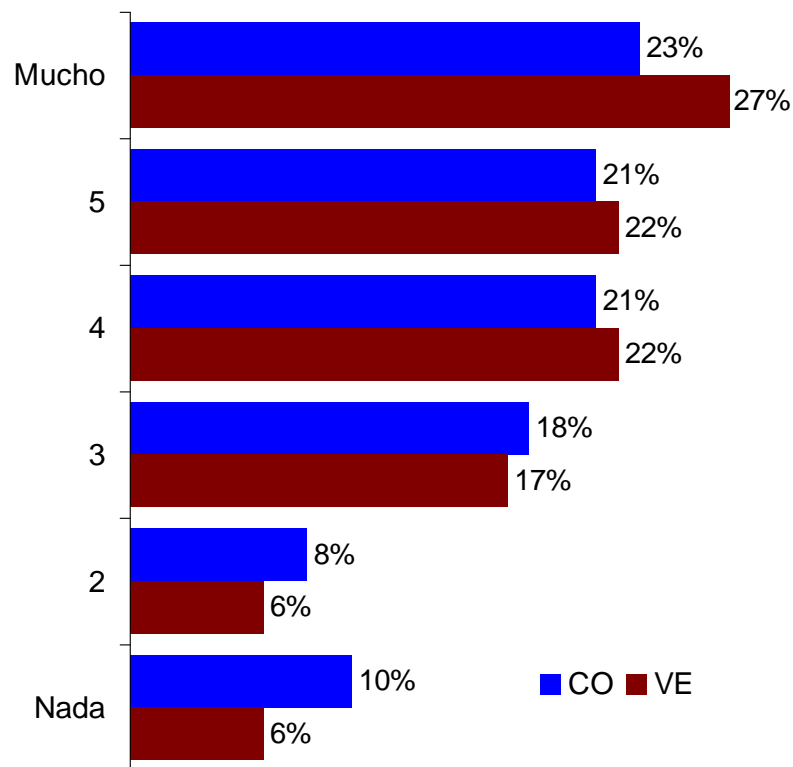
**P40 Como emigrante, ¿cuánto crees que pudieras ayudar, o has ayudado, al progreso de tu país de origen?**



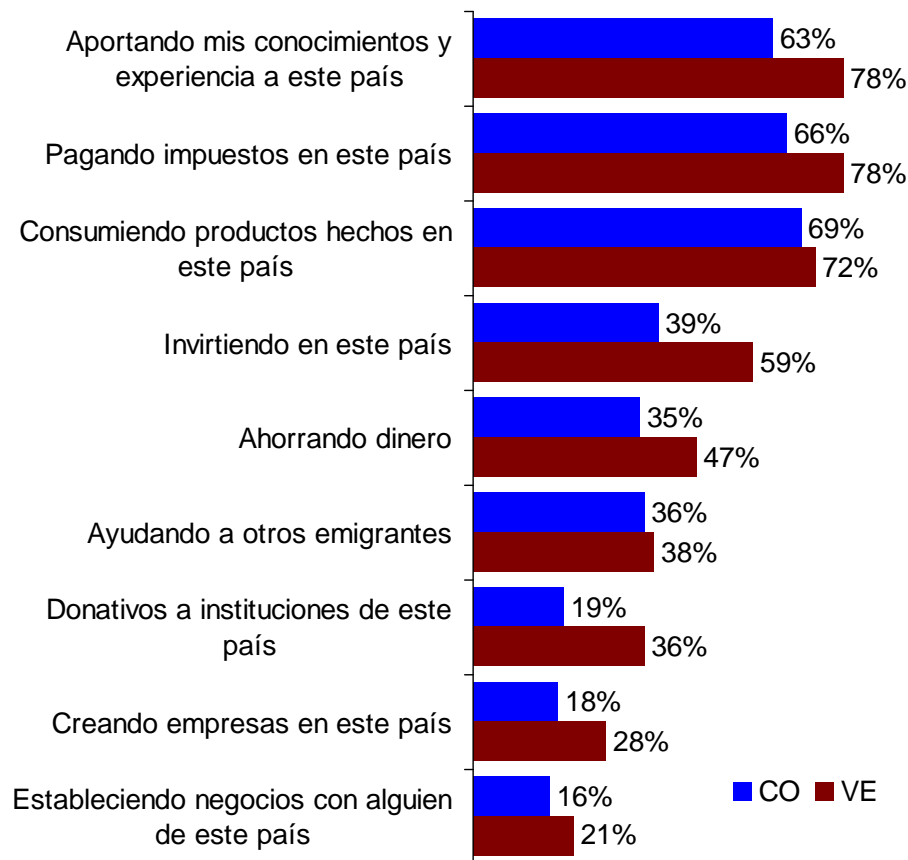
**P41 Como emigrante ¿de qué forma crees que pudieras ayudar, o has ayudado, a tu país de origen?**

El 23% de los emigrantes colombianos y el 27% de los emigrantes venezolanos afirman poder ayudar “mucho” en el país donde viven. Las formas de ayuda mas mencionadas son: Consumiendo productos hechos en este país, aportando conocimientos y experiencia, invirtiendo y pagando impuestos del país donde residen actualmente.

## Aportes al progreso del país de destino



**P40** Como emigrante, ¿cuánto crees que pudieras ayudar, o has ayudado, al progreso del país donde vives?



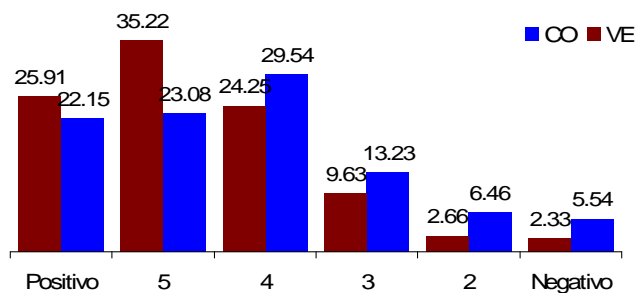
**P42** Como emigrante ¿de qué forma crees que pudieras ayudar, o has ayudado, al progreso del país donde vives actualmente?

# Contenido.

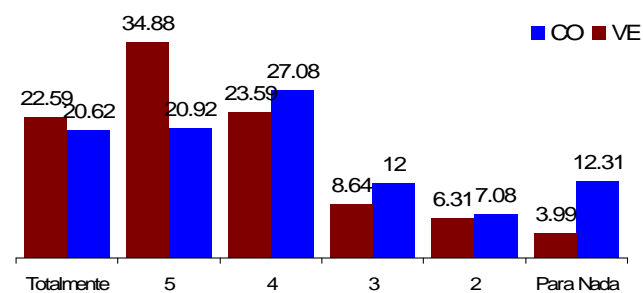
- Introducción.
- La Decisión de Emigrar.
- Proceso de Emigración.
- Cambios Laborales y Económicos.
- Vínculos con el país de Origen.
- Integración y Aporte de los Emigrantes.
- Percepción de la Situación Actual y Futura.
- Segmentación.

La mayoría consideró el proceso de emigración de bueno a positivo. Así mismo, manifestaron sentirse felices como emigrantes e integrados a las sociedades de los países en los que viven actualmente. No se encuentran diferencias significativas en los resultados en relación con la edad y el sexo.

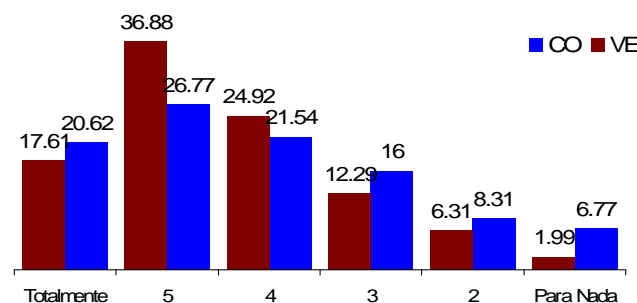
## Evaluación General de la Migración



**P25 ¿Cómo evalúas en términos generales tu proceso de emigración?**



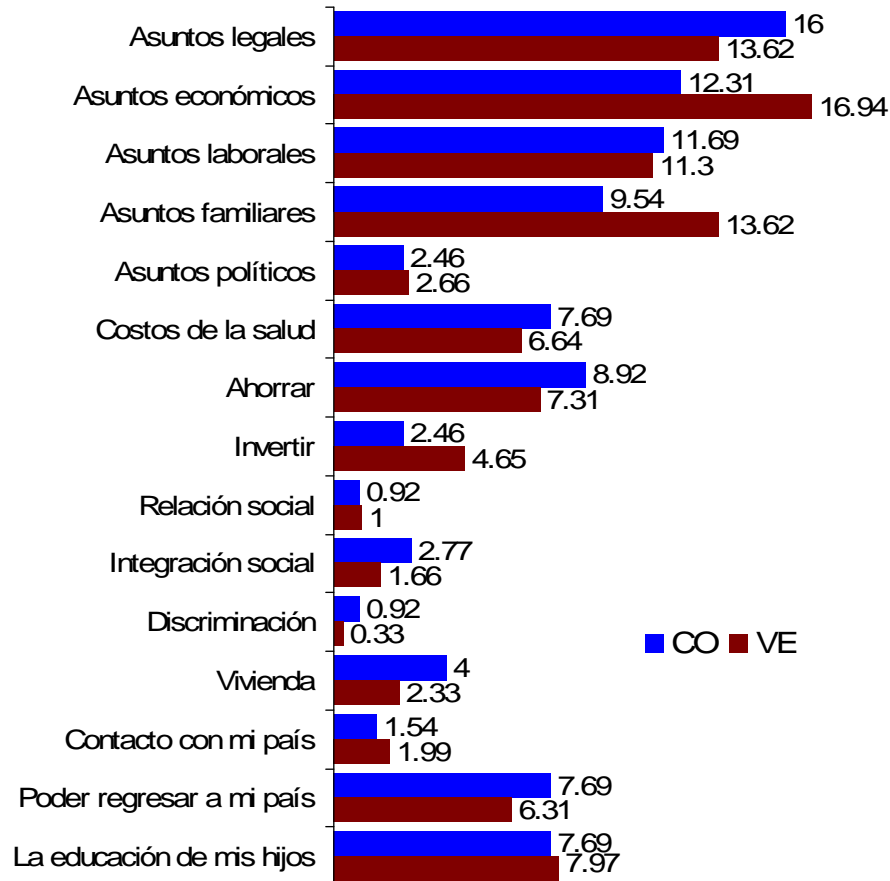
**P27 ¿Te sientes feliz como emigrante?**



**P28 ¿Te sientes integrado(a) a la sociedad del país en el que vives actualmente?**

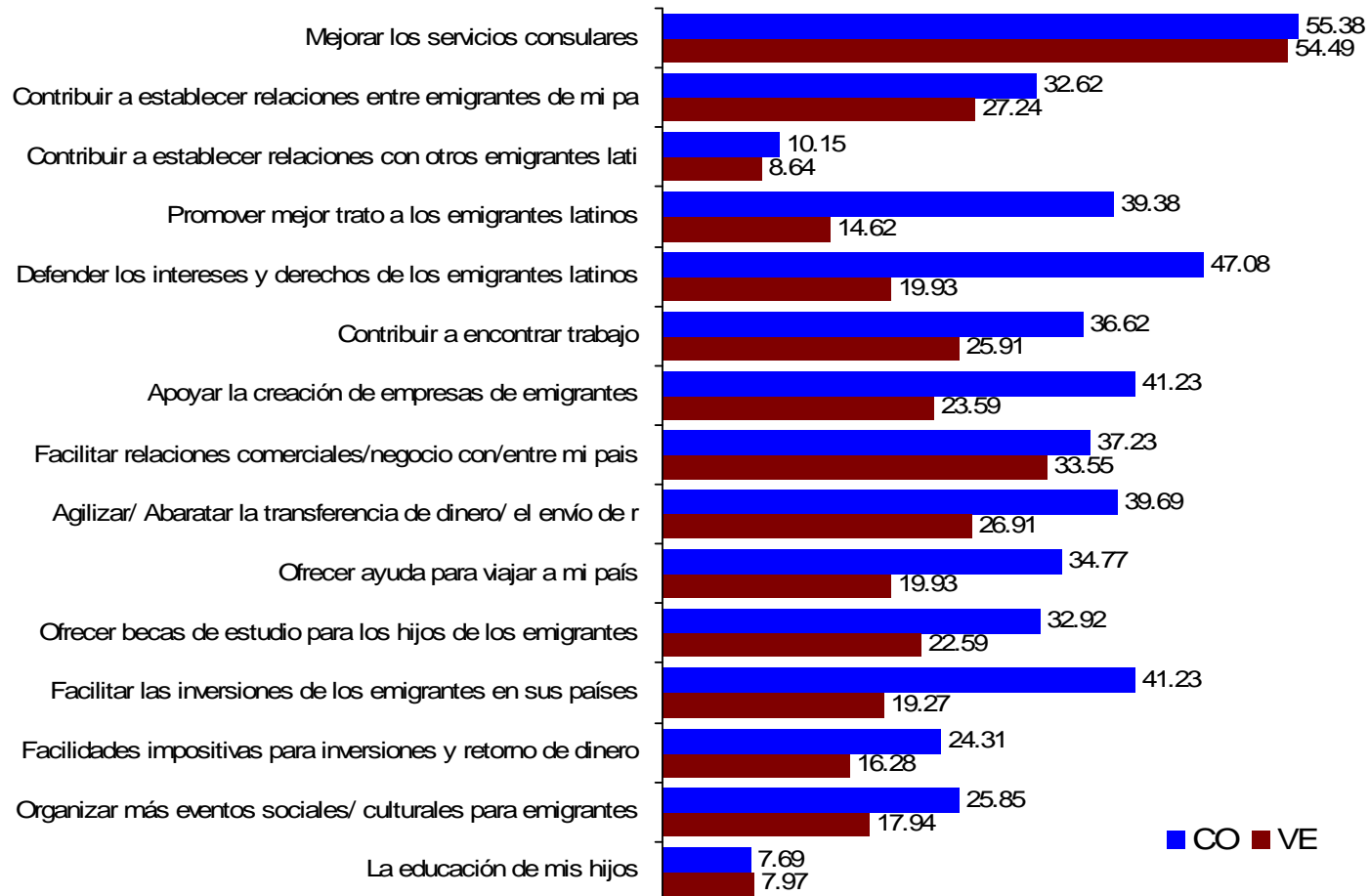
Los asuntos económicos son los que más le preocupan a los venezolanos, mientras que a los colombianos, les preocupan más los asuntos legales.

## Preocupaciones en el futuro como emigrante



La mejora de los servicios consulares obtuvo el primer lugar de las menciones de acciones que el gobierno de los países de origen podrían hacer para mejorar la situación de los emigrantes.

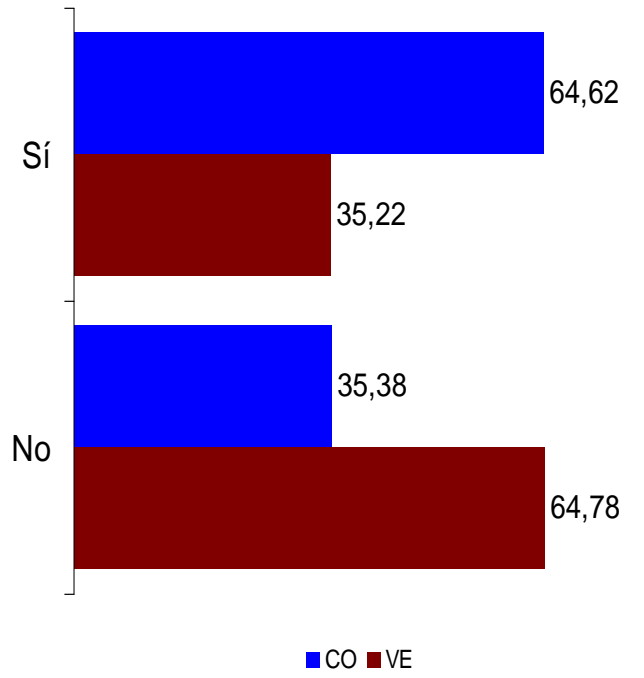
## Formas de apoyo gubernamental



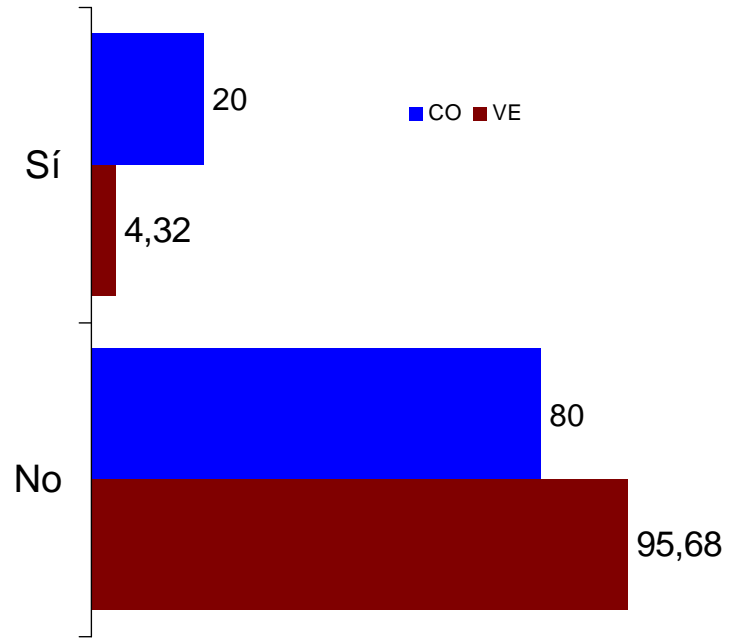
**P60 ¿qué piensas que podría hacer el gobierno de tu país para mejorar tu situación como emigrante?**

La mayoría de los colombianos desean retornar a Colombia pero no tienen planes concretos de hacerlo. Por su parte la mayoría de los venezolanos no desean regresar a vivir a Venezuela.

### El retorno al país de origen



P62 ¿Deseas retornar a vivir a tu país de origen?

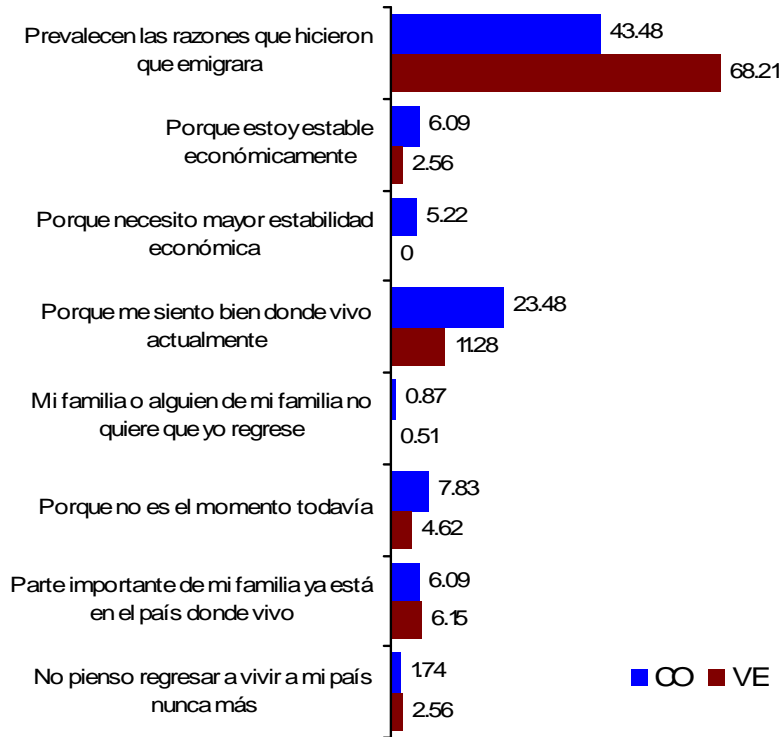


P66 ¿Tienes planes concretos para regresar a vivir en tu país en el corto plazo?

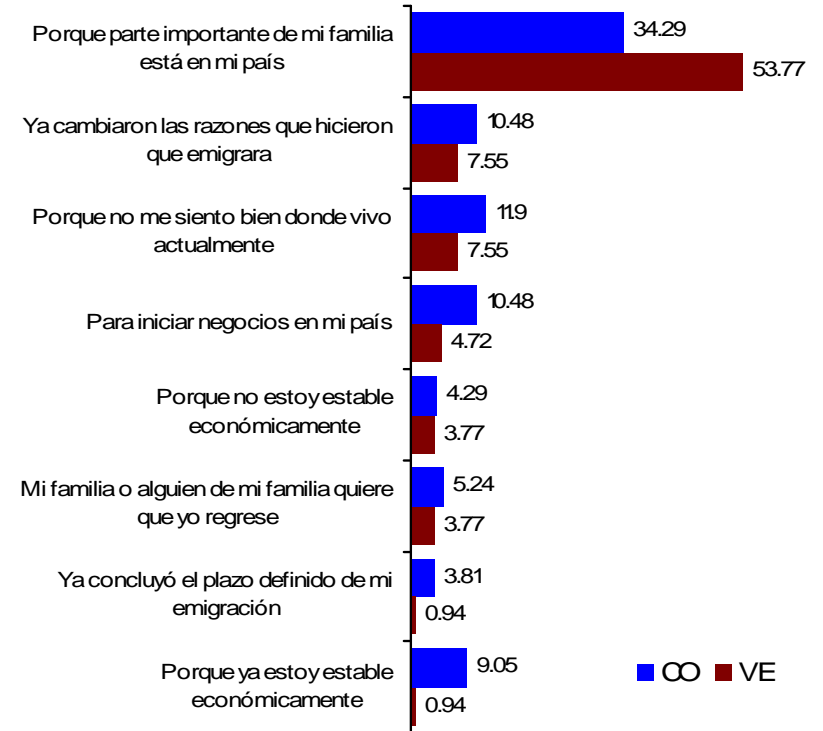
Tanto para los venezolanos como para los colombianos, la razón más importante para regresar al país de origen es el reencuentro con los familiares.

## Razones que justifican el regreso al país de origen o la no disposición al retorno

*Razones para no regresar*



*Razones para regresar*

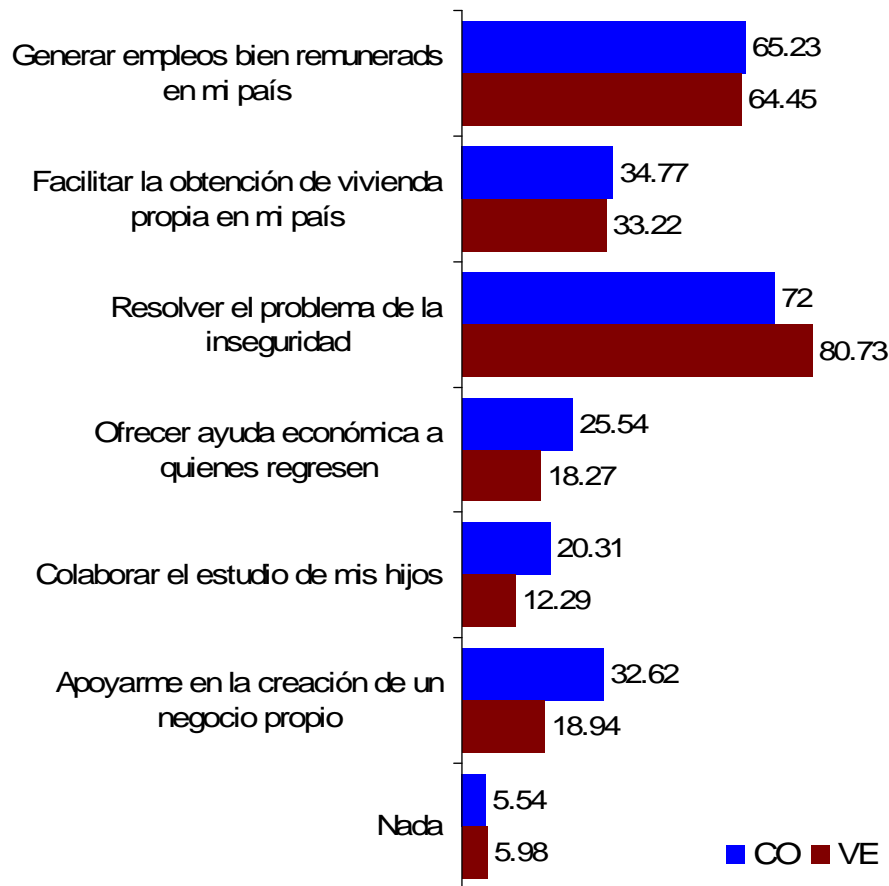


**P63 ¿Por qué razón no deseas regresar a tu país?**

**P64 ¿Por qué razón deseas regresar a tu país?**

La seguridad personal y el empleo son las acciones que deben resolver los gobiernos para promover el retorno tanto de venezolanos como de colombianos a su país de origen

## Apoyo gubernamental para el retorno al país de origen



P65 ¿Qué piensas que deberías hacer el gobierno de tu país para promover tu regreso a tu patria?

- Introducción.
- La Decisión de Emigrar.
- Proceso de Emigración.
- Cambios Laborales y Económicos.
- Vínculos con el país de Origen.
- Integración y Aporte de los Emigrantes.
- Percepción de la Situación Actual y Futura.
- Segmentación.

# Segmentación.

## Segmentos

### En búsqueda del futuro perdido

Calidad de vida

Estudios

Carrera multinacional

Emprendedores

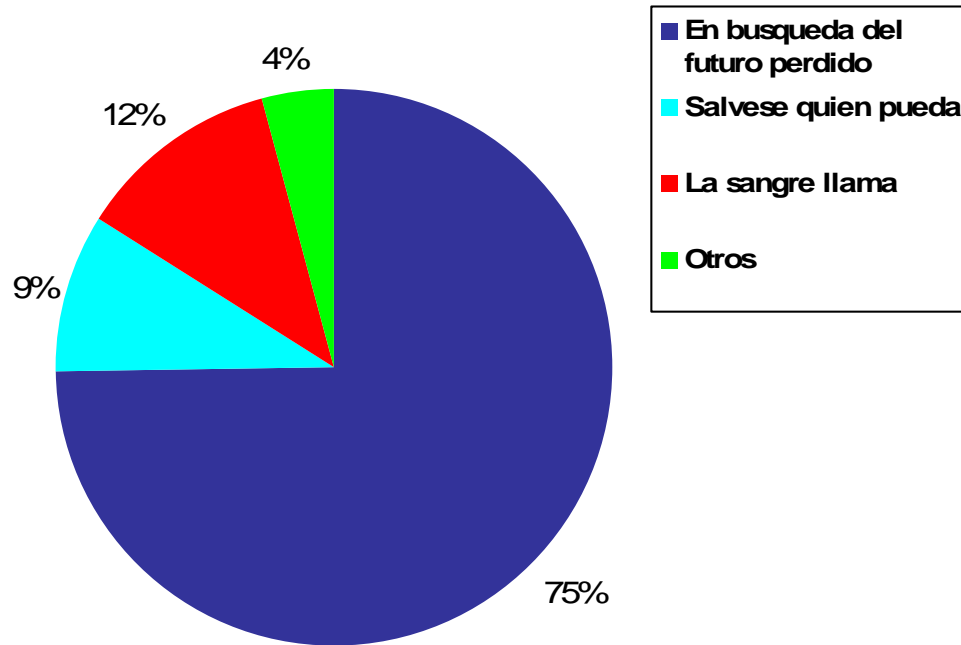
### Sálvese quien pueda

### La sangre llama

### Otros

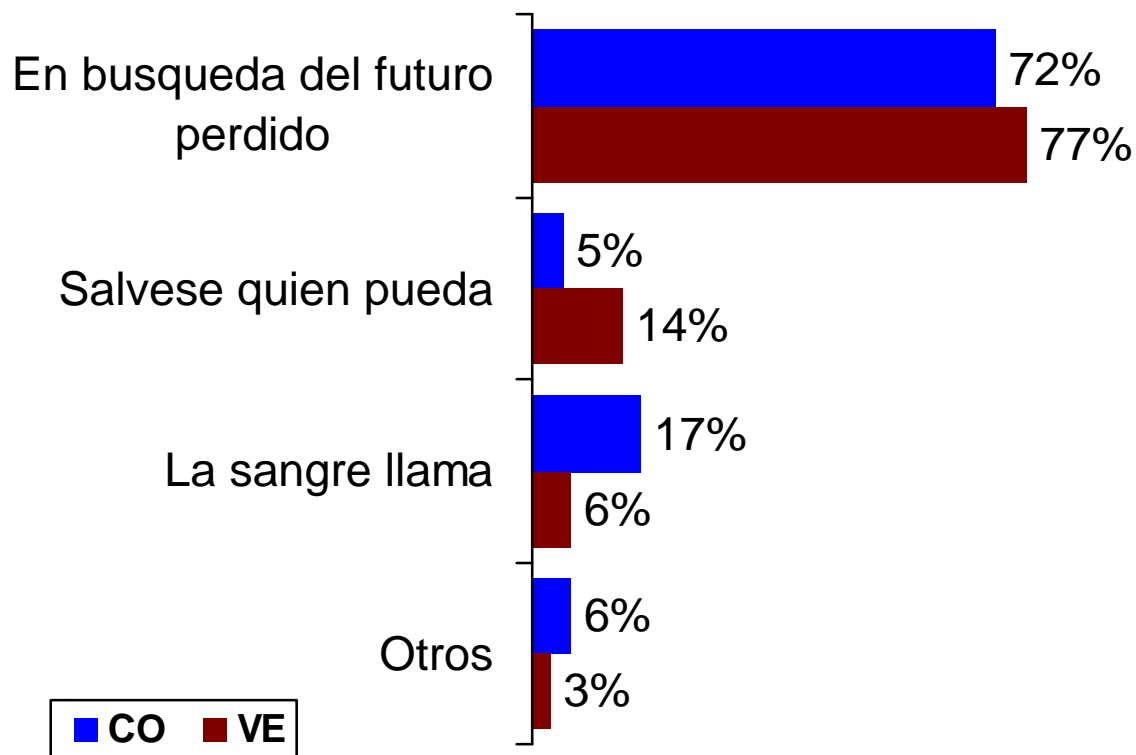
El 75% de los encuestados pertenece al segmento “En búsqueda del futuro perdido”.

## Segmentos: Proporción Venezolanos + Colombianos



Aunque la razón primordial es la “búsqueda del futuro perdido”, la segunda razón para los colombianos es la familia y para los venezolanos es salvarse.

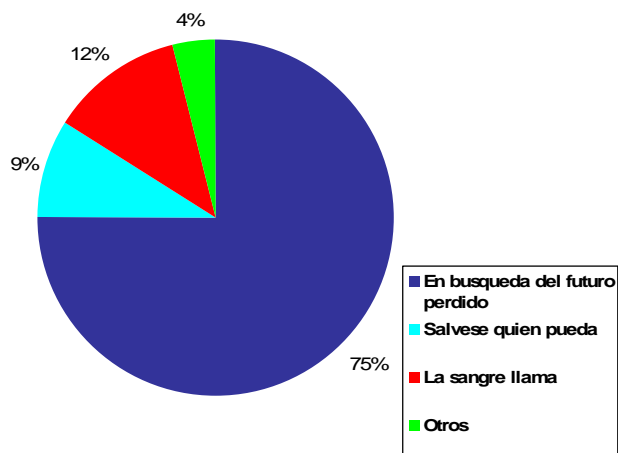
## País de origen



Dentro del segmento “en búsqueda del futuro” , mas del 60% de los encuestado se inclina hacia la búsqueda de mejor calidad de vida. Este mismo segmento, en relación con los otros 6 segmentos, concentra un 45% de la muestra.

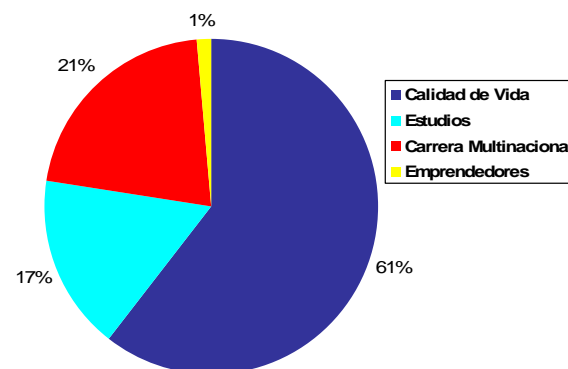
## Proporción Venezolanos + Colombianos

*En búsqueda del futuro, Sálvese quien pueda, La sangre llama, Otros*

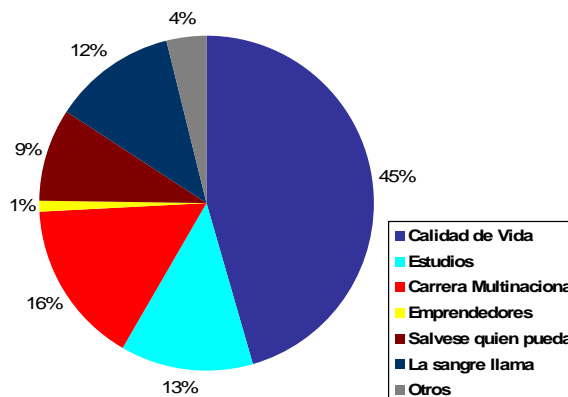


## En búsqueda del Futuro perdido

*Calidad de Vida, Estudio, Carrera multinacional, Emprendedores,*

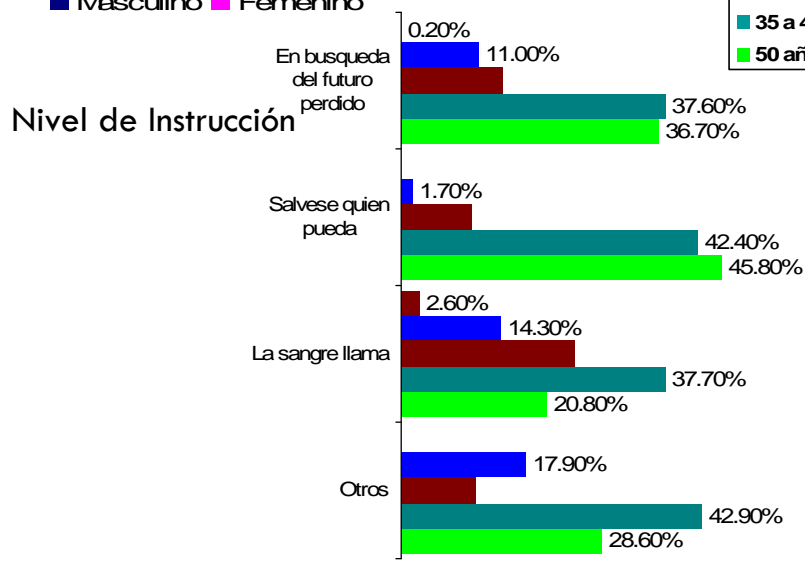
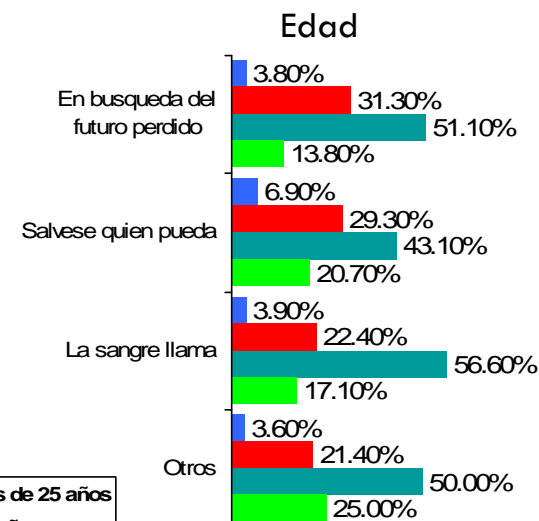
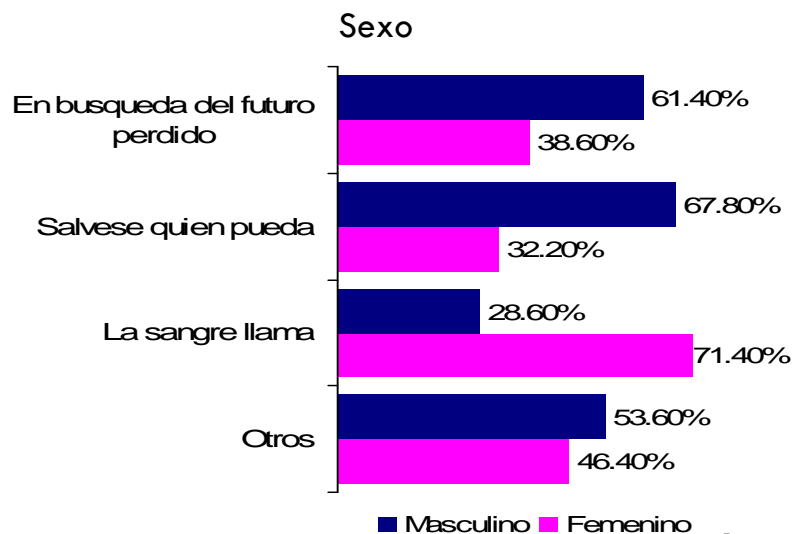


**Calidad de Vida, Estudio, Carrera multinacional, Emprendedores, Sálvese quien pueda, La sangre llama, Otros.**



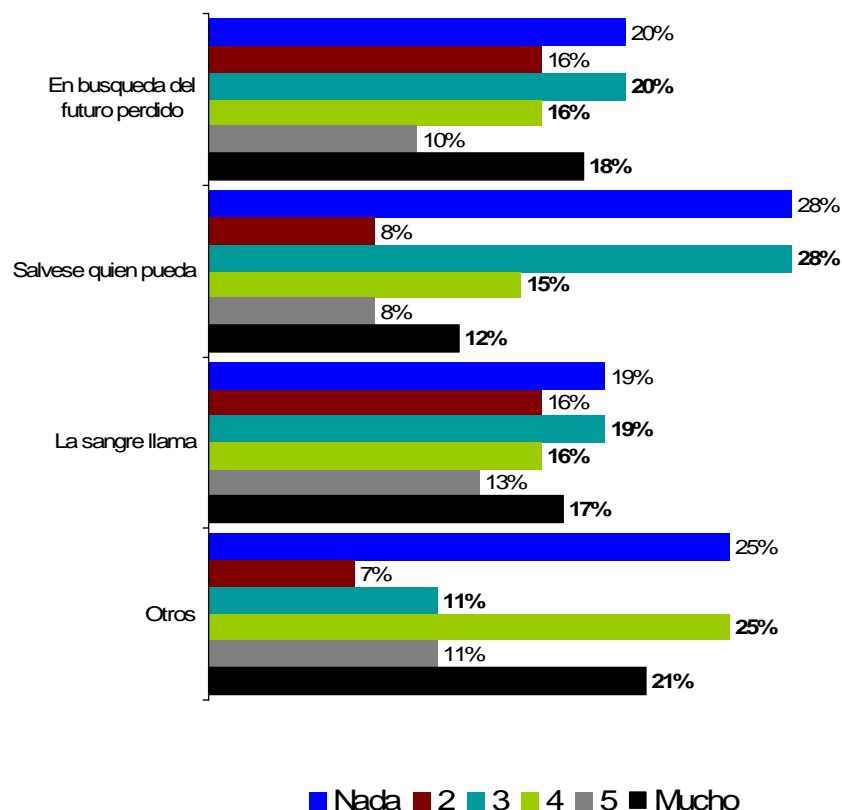
El genero femenino presenta mayor arraigo hacia los vínculos familiares. En los 4 segmentos, el mayor porcentaje de personas se encuentra concentrado en el rango entre 35 a 49 años. Dentro de cada uno de los segmentos, la mayoría de son profesionales universitarios.

## Perfil de la muestra



Dentro de cada segmento, en promedio, el 20% de los encuestados declaro no haber ayudado o poder ayudar al progreso de su país de origen .

## Aportes al progreso del país de origen



**P40 Como emigrante, ¿cuánto crees que pudieras ayudar, o has ayudado, al progreso de tu país de origen?**

Dentro del segmento “sálvese quien pueda”, el 70% de los encuestados no tiene intenciones de regresar a su país de origen. En el segmento “En búsqueda del futuro perdido”, en 3 de sus 4 categorías, más de la mitad de los encuestados desea de retornar a su país de origen.

## Intenciones de retorno

